



PMO-15601

denver.eu

March, 2024



FR

Cet appareil et  
ses cordons sont  
recyclables

À DÉPOSER  
EN MAGASIN



OU

À DÉPOSER  
EN DÉCHÈTERIE




Points de collecte sur [www.quefairede mesdechets.fr](http://www.quefairede mesdechets.fr)  
Privilégiez la réparation ou le don de votre appareil !

# Turvallisuustiedot

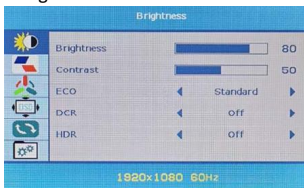
Lue turvallisuusohjeet huolellisesti ennen tuotteen käyttöä.

1. Tämä tuote ei ole lelu. Pidä se poissa lasten ulottuvilta.
2. Pidä tuote lasten ja lemmikkieläinten ulottumattomissa, jotta vältät osien pureskelun ja nielemisen.
3. Tuotteen käyttö- ja varastointilämpötila on 0-40 astetta Celsiusta. Tämän lämpötilan alittaminen tai ylittäminen saattaa vaikuttaa toimintaan.
4. Älä altista tätä laitetta sateelle tai kosteudelle tulipalon tai sähköiskun vaaran välttämiseksi.
5. Varmista ennen laitteen käyttöä, että kaikki kaapelit on liitetty oikein ja että virtajohto ei ole vahingoittunut. Jos vaurioita ilmenee, ota välittömästi yhteyttä liikkeeseen.
6. Älä koskaan avaa tuotetta. Laite saattaa sisältää osia, joissa on tappava jännite.
7. Korjaukset tai huollon saa suorittaa vain pätevä henkilökunta.
8. Suoraa pistokesovitinta käytetään irrotuslaitteena. Irrotuslaitteen on pysyttävä helposti käyttökelpoisena. Varmista siis, että pistorasian ympärillä on tilaa, jotta siihen pääsee helposti käsiksi.
9. Älä altista kuumuudelle, vedelle, kosteudelle ja suoralle auringonvalolle!
10. Älä työnnä mitään esineitä tai roiskuta nestettä tämän laitteen kaapin aukkoon.
11. Tulipalon ja muiden vammojen estämiseksi. Sammuta näyttö, kun poistut huoneesta pitkäksi aikaa.

## Yleiskatsaus



1. Näytön kytkeminen päälle/pois päältä
2. Paina päästäksesi asetusvalikkoon. Tässä valikossa voit säätää kirkkautta, kuvaa, väriä jne. Paina tätä painiketta ylös/alas navigoidaksesi valikossa.



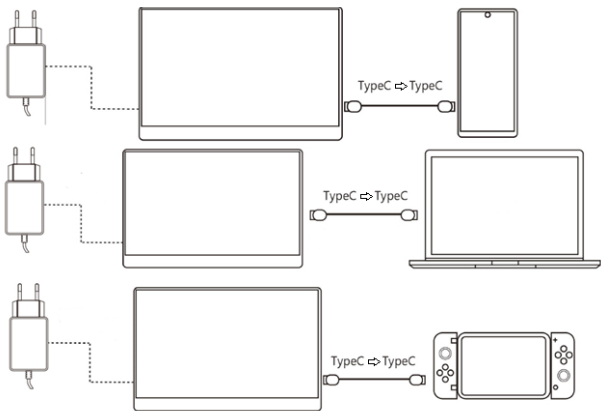
3. Äänilähtö kuulokkeille.
4. Mini HDMI audio/video.
5. 2x USB tyyppi C virtaa ja ääntä/videota varten.

## Laitteen yhteys

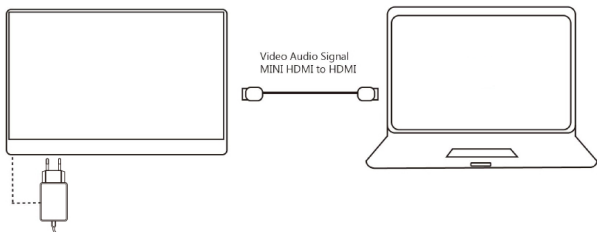
Voit liittää monitorin laitteeseen kahdella tavalla.

1. Liitä kannettava näyttö tietokoneeseen, matkapuhelimeen jne. C-tyypin liitäntän kautta mukana toimitetulla C-tyypin C-kaapelilla ja kytke kannettavaan näyttöön virtalähde.

Huomaa, että jos se on kytketty tietokoneeseen, saatat tarvita vain C-tyypin USB-kaapelia, koska se voi sekä kytkeä kannettavan näytön päälle että siirtää audio-/videosignaalia. Tämä riippuu kannettavasta tietokoneesta.



2. Kytke kannettava näyttö tietokoneeseen tai muuhun laitteeseen Mini-HDMI-HDMI-kaapelilla (sisältyy toimitukseen) ja kytke virtasovitin kannettavan näytön USB-tyyppin C-porttiin.



## Sovittimen tiedot

Valmistajan nimi tai tavaramerkki, kaupparekisterinumero ja osoite	Shenzhen Run Sheng Feng Power Supply Technolgy Co., Ltd Kaupparekisterinumero: 91440300580068676U 3 <sup>rd</sup> Floor, 4 <sup>th</sup> Building, Zone A Xinfu Industrial Park, Chongqing Road, Fuyong Street, Bao'an District, Shenzhen, China
Mallitunniste	RSF-DY077A-0503000EU
Ottojännite	100-240V
Tuloverkkotaajuus	50/60Hz
Antojännite	5V
Antovirta	3A
Antoteho	15W
Aktiivitalan keskimääräinen hyötysuhde	82.42% at 115V 60Hz 82.08% at 230V 50Hz
Hyötysuhde alhaisella kuormituksella (10 %)	84.44% at 115V 60Hz 81.18% at 230V 50Hz
Kuormittamattoman tilan tehonkulutus	0.05W at 115V 60Hz 0.07W at 230V 50Hz

Ota huomioon – kaikkia tuotteita voidaan muuttaa ilman erillistä ilmoitusta. Emme vastaa tämän käyttöoppaan virheistä tai puutteista.

KAIKKI OIKEUDET PIDÄTETÄÄN, COPYRIGHT DENVER A/S



denver.eu



Sähkö- ja elektroniikkalaitteet sisältävät materiaaleja, komponentteja ja aineita, jotka voivat olla vahingollisia terveydelle ja ympäristölle, jos jätemateriaalia (pois heitettyä sähkö- ja elektroniikkalaitteet) ei käsitellä asianmukaisesti.

Sähkö- ja elektroniikkalaitteet on merkitty yläpuolella näkyvällä rastitun jäteastian symbolilla. Symboli kertoo, ettei sähkö- ja elektroniikkalaitteita tai paristoja saa hävittää kotitalousjätteen mukana vaan ne on hävitettävä erikseen.

Kaikkissa kaupungeissa on keräilypisteitä, joihin vanhat sähkö- ja elektroniikkalaitteet voidaan toimittaa maksutta edelleen toimitettaviksi kierrätysasemille ja muihin keräilypisteisiin tai niille voidaan järjestää keräilykoodeista. Lisätietoja saat kuntasi tekniseltä osastolta.

DENVER A/S

Omega 5A, Soeften

DK-8382 Hinnerup

Tanska

[www.facebook.com/denver.eu](http://www.facebook.com/denver.eu)

# Contact

## Nordics

### Headquarter

Denver A/S  
Omega 5A, Soeften  
DK-8382 Hinnerup  
Denmark

Phone: **+45 86 22 61 00**  
(Push "1" for support)

### E-Mail

For technical questions, please write to:  
**support.hq@denver.eu**

For all other questions please write to:  
**contact.hq@denver.eu**

---

## Benelux

### DENVER BENELUX B.V.

Barwoutswaarder 13C+D  
3449 HE Woerden  
The Netherlands

Phone: **0900-3437623**

E-Mail: **support.nl@denver.eu**

---

## Spain/Portugal

### DENVER SPAIN S.A

Ronda Augustes y Louis Lumiere, nº 23 – nave 16  
Parque Tecnológico  
46980 PATERNA  
Valencia (Spain)

### Spain

Phone: +34 960 046 883  
Mail: **support.es@denver.eu**

### Portugal:

Phone: **+35 1255 240 294**  
E-Mail: **denver.service@satfiel.com**

## Germany

### Denver Germany GmbH Service

Max-Emanuel-Str. 4  
94036 Passau

Phone: **+49 851 379 369 40**

### E-Mail

**support.de@denver.eu**

### Fairfixx GmbH

Repair and service  
Rudolf-Diesel-Str. 3 TOR 2  
53859 Niederkassel

(for TV, E-Mobility/Hoverboards/Balanceboards,  
Smartphones & Tablets)

Tel.: **+49 851 379 369 69**

E-Mail: **denver@fairfixx.de**

---

## Austria

### Lurf Premium Service GmbH

Deutschstrasse 1  
1230 Wien

Phone: **+43 1 904 3085**

E-Mail: **denver@lurfservice.at**

---

If your country is not listed above,  
please write an email to  
**support@denver.eu**



DENVER A/S  
Omega 5A, Soeften  
DK-8382 Hinnerup  
Denmark

denver.eu  
facebook.com/denver.eu

Version 1.1