



MBP-32

denver.eu

11/2023



FR

Cet appareil et
ses accessoires
sont recyclables

À DÉPOSER
EN MAGASIN



À DÉPOSER
EN DÉCHÈTERIE



OU

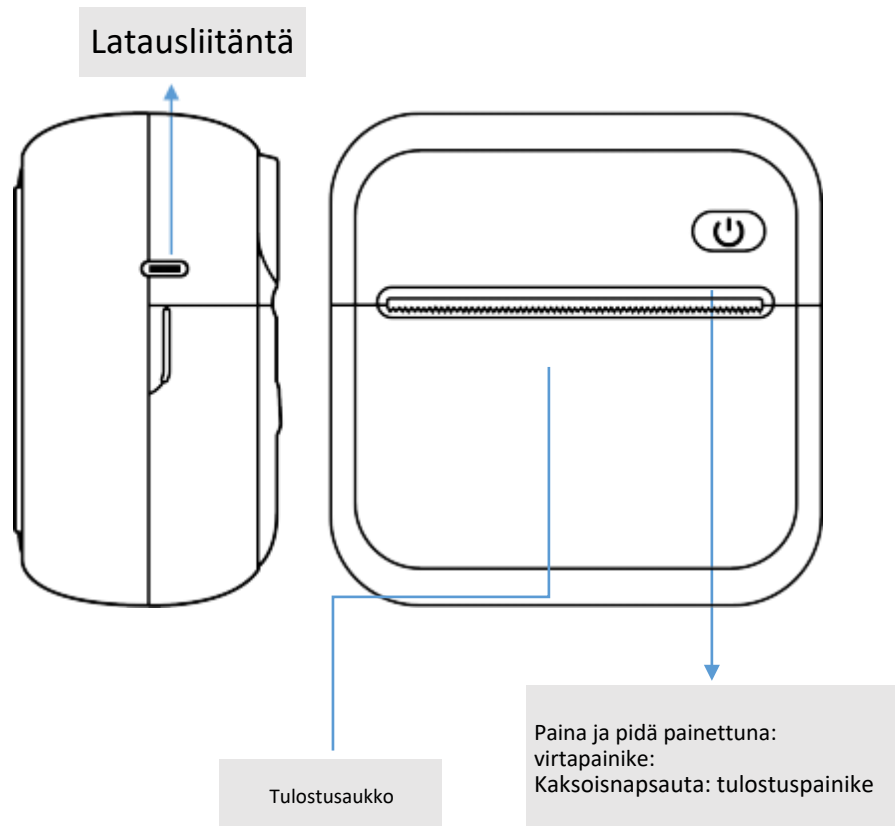
Points de collecte sur www.quefairedemesdechets.fr
Privilégiez la réparation ou le don de votre appareil !

Turvallisuustiedot




Lue turvallisuusohjeet huolellisesti ennen tuotteen ensimmäistä käyttökertaa ja säilytä ohjeet myöhempiä tarpeita varten.

1. Varoitus: Tämän tuotteen sisällä on litiumpolymeeriakkuja.
2. Pidettävä pois alle 3-vuotiaiden lasten ja lemmikkieläinten ulottuvilta pureskelun ja nielemisen välttämiseksi.
3. Tuotteen käyttö- ja varastointilämpötila on 0 celsiusasteen ja 40 celsiusasteen välillä. Tämän lämpötila-alueen alittaminen tai ylittäminen voi vaikuttaa toimintaan.
4. Tuotetta ei saa koskaan avata muuten kuin tulostuspaperin lisäämiseksi laitteen sisään. Sisällä olevien sähköosien koskettaminen voi aiheuttaa sähköiskun. Vain pätevät henkilöt saavat korjata tai huoltaa laitetta.
5. Lataa vain mukana tulevalla USB-johdolla.
6. Älä käytä muita kuin alkuperäisiä lisävarusteita tuotteen kanssa, koska muutoin tuote voi toimia epänormaalisti.

Tuotteen yleiskatsaus



Virran merkkivalo

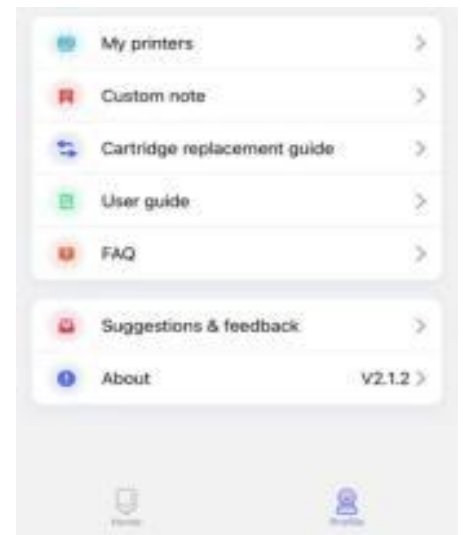
	Vihreä valo palaa / vilkkuu nopeasti	Valmiustila / lataus valmis
	Punainen valo palaa tasaisesti päällä / pois päältä	Lataa / lataus valmis
	Vihreä valo vilkkuu	Tulostuspää kuuma / paperi lopussa

Käyttöohje

1. Muista ladata tuotteen akku täyteen ennen ensimmäistä käyttökertaa. Kytke laite päälle / pois päältä pitämällä virtapainiketta painettuna kolmen sekunnin ajan.
2. Lataa sovellus hakemalla ”walkprint” Google Playssä tai App Storessa.

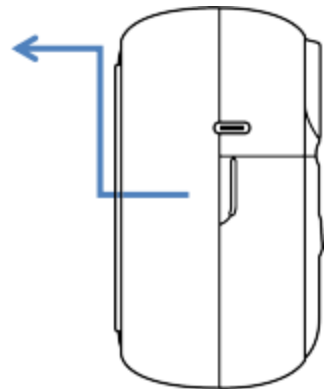


3. Kun Bluetooth on käytössä, käytä sovellusta muodostamaan yhteys Bluetooth-tulostimeen. Siirry kohtaan ”Profiili” ja valitse vaihtoehto ”Omat tulostimet” ja muodosta yhteys kohteen ” KXY-MBP-32” kanssa. Kun yhteys on muodostettu, voit tulostaa kuvia tai muistiinpanoja puhelimestasi.

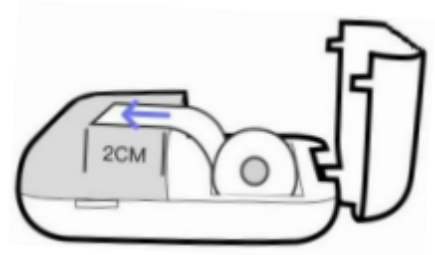


Paperin vaihtaminen

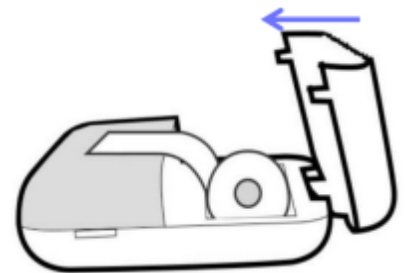
1. Avaa lokeron kansi pitämällä painettuna oikeassa kaaviossa esitettyä lokeron kytkintä.



2. Ota ulos vanha paperirulla ja asenna uusi paperirulla osoitetun suuntaisesti. Paperi tulee asettaa suoraan, se ei saa olla vinossa. (Huomautus: Uuden lämpöherkän paperin pitää ulottua 2 cm paperilokeron ohi, niin että laite voi ottaa paperia automaattisesti, kun paperilokero on suljettu.)



3. Sulje paperilokero, laite ottaa paperia automaattisesti normaalissa käytössä.



Tulostin on nyt valmis käyttöön.



Bluetooth-nimi: KXY-MBP-32

Latausaika: 2,5 tuntia

Toiminta-aika: 100 minuuttia

Ota huomioon – kaikkia tuotteita voidaan muuttaa ilman erillistä ilmoitusta.
Emme vastaa tämän käyttöoppaan virheistä tai puutteista.

KAIKKI OIKEUDET PIDÄTETÄÄN, COPYRIGHT DENVER A/S



denver.eu



Sähkö- ja elektroniikkalaitteet sekä niissä käytettävät paristot sisältävät materiaaleja, komponentteja ja aineita, jotka voivat olla vahingollisia terveydelle ja ympäristölle, jos jättemateriaalia (pois heitettävät sähkö- ja elektroniikkalaitteet sekä paristot) ei käsitellä asianmukaisesti.

Sähköinen ja elektroninen laite ja akku on merkitty roskakorilla, jonka yli on piirretty rasti, kuten yllä. Symboli kertoo, ettei sähkö- ja elektroniikkalaitteita tai paristoja saa hävittää kotitalousjätteen mukana, vaan ne on hävitettävä erikseen.

On tärkeää, että loppukäyttäjänä viet käytetyt paristot oikeaan keräyspaikkaan. Tällä tavoin voit varmistaa, että paristot kierrätetään lain mukaan, eivätkä ne vahingoita ympäristöä.

Kaikkiin kaupunkeihin on perustettu keräyspisteitä, joihin sähkö- ja elektroniikkalaitteet sekä paristot voidaan viedä maksutta edelleen toimitettaviksi kierrätysasemille tai muihin keräyspisteisiin tai ne voidaan kerätä suoraan kotoa. Lisätietoja saat kuntasi tekniseltä osastolta.

Denver A/S vakuuttaa, että radiolaitetyyppi MBP-32 on direktiivin 2014/53/EU mukainen. EU-vaatimustenmukaisuusvakuutuksen täysimittainen teksti on

saatavilla seuraavassa osoitteessa: denver.eu, napsauta hakukuvaketta verkkosivuston yläreunassa. Kirjoita mallinumero: MBP-32. Siirry nyt tuotesivulle, RED-direktiivi näkyy latausten/muiden latausten alla.

Käyttötaajuusalue: 2402–2480 MHz

Bluetooth: 2.4 GHz

Maks. lähtöteho: 9.25 W

Latausvirta: 0.7 A

Latausjännite: 5 V

Käyttövirta: 2.5 A

Käyttöjännite: 3.7 V

DENVER A/S

Omega 5A, Soeften

DK-8382 Hinnerup

Tanska

www.facebook.com/denver.eu

Contact

Nordics

Headquarter

Denver A/S
Omega 5A, Soeften
DK-8382 Hinnerup
Denmark

Phone: **+45 86 22 61 00**
(Push "1" for support)

E-Mail
For technical questions, please write to:
support.hq@denver.eu

For all other questions please write to:
contact.hq@denver.eu

Benelux

DENVER BENELUX B.V.

Barwoutswaarder 13C+D
3449 HE Woerden
The Netherlands

Phone: **0900-3437623**

E-Mail: **support.nl@denver.eu**

Spain/Portugal

DENVER SPAIN S.A

Ronda Augustes y Louis Lumiere, nº 23 – nave 16
Parque Tecnológico
46980 PATERNA
Valencia (Spain)

Spain

Phone: +34 960 046 883
Mail: **support.es@denver.eu**

Portugal:

Phone: **+35 1255 240 294**
E-Mail: **denver.service@satfiel.com**

Germany

Denver Germany GmbH Service

Max-Emanuel-Str. 4
94036 Passau

Phone: **+49 851 379 369 40**

E-Mail
support.de@denver.eu

Fairfixx GmbH

Repair and service
Rudolf-Diesel-Str. 3 TOR 2
53859 Niederkassel

(for TV, E-Mobility/Hoverboards/Balanceboards,
Smartphones & Tablets)

Tel.: **+49 851 379 369 69**
E-Mail: **denver@fairfixx.de**

Austria

Lurf Premium Service GmbH

Deutschstrasse 1
1230 Wien

Phone: **+43 1 904 3085**
E-Mail: **denver@lurfservice.at**

If your country is not listed above,
please write an email to
support@denver.eu



DENVER A/S
Omega 5A, Soeften
DK-8382 Hinnerup
Denmark

denver.eu
facebook.com/denver.eu



Version 1.1