

 denver



**MPS-316**

[www.facebook.com/denver.eu](http://www.facebook.com/denver.eu)

08 / 23



FR

Cet appareil et  
ses accessoires  
sont recyclables

À DÉPOSER  
EN MAGASIN



OU



À DÉPOSER  
EN DÉCHÈTERIE

Points de collecte sur [www.quefairedemesdechets.fr](http://www.quefairedemesdechets.fr)  
Privilégiez la réparation ou le don de votre appareil !



## Zasady bezpieczeństwa

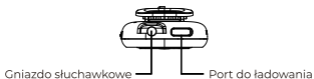

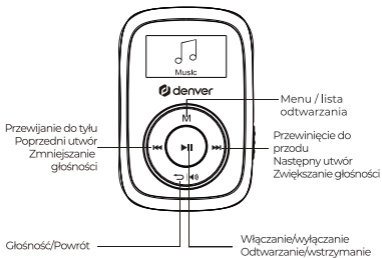
Przed pierwszym użyciem produktu należy przeczytać uważnie instrukcje dot. bezpieczeństwa i zachować je do wykorzystania w przyszłości.

1. Produkt nie jest zabawką. Przechowywać w miejscu niedostępnym dla dzieci.
2. Ostrzeżenie: Produkt zawiera akumulator litowo-polimerowy.
3. Przechowywać w miejscu niedostępnym dla dzieci i zwierząt, które mogłyby próbować pogryźć lub połknąć produkt.
4. Temperatura pracy i przechowywania produktu wynosi od 0 do 40 stopni Celsjusza. Temperatury niższe lub wyższe niż powyższe mogą wpływać na działanie urządzenia.
5. Nigdy nie otwierać produktu. Dotknięcie podzespołów wewnętrznych może spowodować porażenie prądem. Naprawy lub czynności serwisowe powinny być wykonywane tylko przez wykwalifikowany personel.
6. Chronić słuch przed głośnym dźwiękiem. Głośne dźwięki mogą uszkodzić uszy i grożą utratą słuchu.
7. Urządzenie nie jest wodoodporne. W przypadku kontaktu urządzenia z wodą lub ciałami obcymi może dojść do powstania pożaru lub porażenia prądem. W przypadku kontaktu urządzenia z wodą lub ciałami obcymi natychmiast zaprzestać korzystania z urządzenia.
8. Urządzenie można ładować tylko za pomocą dostarczonego kabla USB.
9. Korzystanie z akcesoriów innych niż dostarczone z produktem może być przyczyną nieprawidłowego działania.

Firma Denver A/S zastrzega sobie prawo do błędów w druku.

Firma Denver A/S nie ponosi odpowiedzialności za wszelkie błędy techniczne lub typograficzne i zastrzega sobie prawo do wprowadzania zmian produktów i instrukcji obsługi bez uprzedniego powiadomienia. W razie zauważenia jakichkolwiek nieścisłości lub błędów należy nas poinformować, używając adresu podanego na okładce.

## Funkcja:



## 1. Włączanie i wyłączanie urządzenia ►||

- Nacisnąć klawisz ►|| i przytrzymać go przez około 6 sekundy, aby włączyć odtwarzacz. Aby go wyłączyć, ponownie nacisnąć klawisz i przytrzymać go przez około 3 sekundy.
- Nacisnąć klawisz ►|| , by podczas odtwarzania muzyki uruchomić funkcję Odtwarzanie /wstrzymanie.

## 2. Odtwarzanie w kolejności losowej

Przewiń w górę, aby odtwarzać losowo, i przewiń w dół, aby odtwarzać sekwencyjnie.

## 3. Klawisz Przewijanie do przodu ►► i ◀◀ Przewijanie do tyłu

- Nacisnąć klawisz ►► lub ◀◀ , aby przewinąć do tyłu lub do przodu.
- Podczas odtwarzania muzyki nacisnąć ►► lub ◀◀, aby przejść do poprzedniego lub kolejnego utworu.
- Podczas regulacji głośności nacisnąć ►► lub ◀◀ , aby pogłośnić lub ściszyć dźwięk.

## 4. Klawisz Głośność i Powrót ↶ | 🔊

- Nacisnąć klawisz ↶ | 🔊 , aby powrócić do poprzedniego interfejsu.
- Podczas odtwarzania muzyki naciśnij klawisz ↶ | 🔊 , aby wrócić do strony Muzyka, naciśnij i przytrzymaj klawisz ↶ | 🔊 , aby otworzyć menu wyboru głośności. Klawiszami ►► i ◀◀ można ściszać i pogłasniać dźwięk. Ze względu na obowiązujące przepisy w celu dalszego zwiększania głośności od przejścia z poziomu 20 na 21 należy nacisnąć klawisz Menu.

## 5. Klawisz menu **M**

Naciśnięcie klawisza **M** podczas odtwarzania muzyki pozwoli wyświetlić listę odtwarzania.

## 6. Muzyka

Strona Muzyka, aby wyświetlić ekran odtwarzania muzyki, należy nacisnąć klawisz **▶||**

## 7. Menedżer zasobów

Strona menedżer zasobów, naciśnij klawisz **▶||**, aby wejść do listy folderów.

## 8. Ustawienia

Nacisnąć klawisz **▶||**, aby otworzyć menu strony ustawień, a klawisz **▶||**, aby wejść do podmenu ustawień. Obejmuje to

- Muzyka (Powtórz i Wybór EQ)
- Pokaż (Czas oświetlenia i Jasności)
- Wyłączenia
- Język
- System (Info, Resetowanie)

### Ostrzeżenie!

- Urządzenie wyposażone w baterię litową!
- Nie otwierać produktu!
- Nie narażać na działanie wysokich temperatur, wody, wilgoci i bezpośredniego nasłonecznienia.
- Ładować wyłącznie za pomocą oryginalnej ładowarki dostarczonej z produktem.

Uwaga: wszystkie produkty mogą zostać zmienione bez uprzedzenia. Zastrzegamy sobie prawo do błędów i pomyłek w tym podręczniku

WSZELKIE PRAWA ZASTRZEŻONE. COPYRIGHT  
DENVER A/S



denver.eu



Sprzęt elektryczny i elektroniczny oraz dołączone baterie zawierają materiały, elementy i substancje, które mogą być szkodliwe dla zdrowia ludzi i niebezpieczne dla środowiska naturalnego w przypadku nieprawidłowego obchodzenia się z takim użytym sprzętem elektrycznym i elektronicznym oraz bateriami.

Urządzenia elektryczne i elektroniczne oraz baterie są oznaczone przekreślonym symbolem kosza na śmieci, patrz wyżej. Ten symbol oznacza, że użytego sprzętu elektrycznego i elektronicznego oraz baterii nie wolno utylizować razem z odpadami komunalnymi, ale należy je utylizować osobno.



Per le apparecchiature elettriche ed elettroniche e le batterie, tutte le città hanno stabilito dei sistemi di smaltimento che prevedono il conferimento gratuito presso le stazioni di riciclaggio oppure di raccolta porta a porta. Ulteriori informazioni sono disponibili presso l'ufficio tecnico municipale.

DENVER A/S  
Omega 5A, Soeften  
DK-8382 Hinnerup  
Danimarca  
[www.facebook.com/denver.eu](http://www.facebook.com/denver.eu)

# Contact

## Nordics

### Headquarter

Denver A/S  
Omega 5A, Soeften  
DK-8382 Hinnerup  
Denmark

Phone: **+45 86 22 61 00**  
(Push "1" for support)

### E-Mail

For technical questions, please write to:  
**support.hq@denver.eu**

For all other questions please write to:  
**contact.hq@denver.eu**

---

## Benelux

### DENVER BENELUX B.V.

Barwoutswaarder 13C+D  
3449 HE Woerden  
The Netherlands

Phone: **0900-3437623**

E-Mail: **support.nl@denver.eu**

---

## Spain/Portugal

### DENVER SPAIN S.A

Ronda Augustes y Louis Lumiere, nº 23 – nave 16  
Parque Tecnológico  
46980 PATERNA  
Valencia (Spain)

### Spain

Phone: +34 960 046 883  
Mail: **support.es@denver.eu**

### Portugal:

Phone: **+35 1255 240 294**  
E-Mail: **denver.service@satfiel.com**

---

## Germany

### Denver Germany GmbH Service

Max-Emanuel-Str. 4  
94036 Passau

Phone: **+49 851 379 369 40**

### E-Mail

**support.de@denver.eu**

### Fairfixx GmbH

Repair and service  
Rudolf-Diesel-Str. 3 TOR 2  
53859 Niederkassel

(for TV, E-Mobility/Hoverboards/Balanceboards,  
Smartphones & Tablets)

TeL: **+49 851 379 369 69**

E-Mail: **denver@fairfixx.de**

---

## Austria

### Lurf Premium Service GmbH

Deutschstrasse 1  
1230 Wien

Phone: **+43 1 904 3085**

E-Mail: **denver@lurfservice.at**

---

If your country is not listed above,  
please write an email to  
**support@denver.eu**



DENVER A/S  
Omega 5A, Soeften  
DK-8382 Hinnerup  
Denmark

denver.eu  
facebook.com/denver.eu

Version 1.1