

 denver



**MPS-316**

[www.facebook.com/denver.eu](http://www.facebook.com/denver.eu)

08 / 23



FR

Cet appareil et  
ses accessoires  
sont recyclables

À DÉPOSER  
EN MAGASIN



OU

À DÉPOSER  
EN DÉCHÈTERIE



Points de collecte sur [www.quefairedemesdechets.fr](http://www.quefairedemesdechets.fr)  
Privilégiez la réparation ou le don de votre appareil !



## Sikkerhetsinformasjon

Les sikkerhetsinstruksjonene grundig før produktet brukes for første gang. Oppbevar instruksjonene for fremtidig referanse.

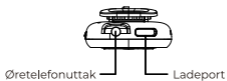
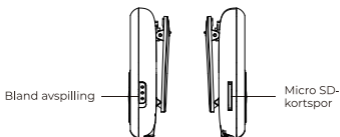
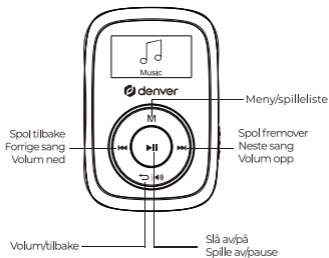
1. Produktet er ikke et leketøy. Oppbevares utilgjengelig for barn.
2. Advarsel: Dette produktet inkluderer Litium polymer-batteri.
3. Hold produktet utenfor rekkevidden til barn og dyr, for å unngå tygging og svelging.
4. Produktets betjenings- og oppbevaringstemperatur er fra 0 grader celsius til 40 grader celsius. Bruk under og over denne temperaturen kan påvirke funksjonaliteten.
5. Produktet må aldri åpnes. Berøring av elektronikken på innsiden kan forårsake elektrisk støt. Reparasjon eller service må kun utføres av kvalifisert personell.
6. Beskytt ørene dine mot høyt volum. Høye volum kan skade ørene dine og forårsake risiko for hørselsskade.
7. Enheten er ikke vanntett. Dersom vann eller fremmedobjekter kommer inn i enheten, kan dette forårsake brann eller elektrisk støt. Stopp bruken umiddelbart dersom vann eller fremmedobjekter kommer inn i enheten.
8. Lade kun med den leverte USB-kabelen.
9. Bruk av annet tilbehør enn det som er levert med produktet kan forårsake unormal funksjonalitet.

Denver A/S tar forbehold om trykkfeil.

Denver A/S kan ikke holdes ansvarlig for eventuelle tekniske eller typografiske feil, og forbeholder seg

retten til å gjøre endringer i produktet og manualene uten forvarsel. Dersom du oppdager unøyaktigheter eller utelatelser bes du informere oss på adressen på baksiden.

## Funksjon:



NOR3

## 1. Slår på og slår av enheten ►►

- Trykk og hold inne ►► -knappen i omtrent 6 sekunder for å slå på spilleren. Trykk på knappen igjen i omtrent 3 sekunder for å slå den av.
- Trykk kort på ►► for å benytte spill/pause-funksjonen når musikken spilles.

## 2. Bland avspilling

Rull opp for å spille i tilfeldig rekkefølge, og rull ned for sekvensiell avspilling.

## 3. Raskt fremover-►► og bakover-knapp◄◄

- Trykk kort på ►► - eller ◄◄ -knappen for å spole raskt fremover eller bakover.
- Når du spiller musikk trykker du på ►► eller ◄◄ for å hoppe til forrige eller neste sang.
- Ved justering av volumet trykker du på ►► eller ◄◄ for å endre volumet opp eller ned.

## 4. Volum- og tilbakeknapp↶ | ◄◄

- Trykk på ↶ | ◄◄ -knapp for å returnere til det forrige grensesnittet.
- Når du spiller musikk, trykk på ↶ | ◄◄ -knappen for å gå tilbake til musikksiden, trykker du på og holder inne ↶ | ◄◄ -knappen for å åpne menyen for volumvalg. Med ►► -og ◄◄ -knappene kan du justere volumet ned og opp. På grunn av lovbestemmelser, må du trykke på meny-tasten for å endre fra nivå 20 til 21 for å fortsette å øke volumet.


## 5. Meny-tast M

Når du spiller musikk, trykker du på M-knappen for å vise spillelisten.

## 6. Musikk

Musikkside, trykk på  -knappen for å åpne skjermen med musikkavspilling.

## 7. Ressursansvarlig

Ressursansvarlig-siden, trykk på  -knappen for å gå inn i mappelisten.

## 8. Innstillinger

Trykk på  -knappen for å åpne menyen med innspillingssiden, trykk på  -knappen for å åpne undermenyen med innstillinger. Den inkluderer

- Musikk (Gjenta-modus og EQ Velg)
- Vise (Belysningstid og Lysstyrke)
- Slå av
- Språk
- System (Om, Tilbakestill)

### Advarsel!

- Inneholder et Litium-batteri!
- Produktet må ikke åpnes!
- Ikke utsett produktet for varme, vann, fuktighet eller direkte sollys!
- Produktet må bare lades med den inkluderte laderen!

Vennligst merk at vi kan gjøre endringer på alle våre produkter uten forvarsel. Vi tar forbehold om eventuelle feil og mangler i denne manualen.

ALLE RETTIGHETER FORBEHOLDT, COPYRIGHT  
DENVER A/S



denver.eu



Elektrisk og elektronisk utstyr og batterier inneholder materialer, komponenter og stoffer som kan være farlige for helse og miljø hvis avfallet (kasserte elektriske og elektroniske produkter og batterier) ikke håndteres riktig.

Elektrisk og elektronisk utstyr og batterier er merket med en søppelbøtte med kryss over, som vist ovenfor. Dette symbolet betyr at elektrisk og elektronisk utstyr og batterier ikke må kastes sammen med annet husholdningsavfall, men skal avhendes separat.



Det er viktig at du som sluttbruker kvitter deg med dine brukte batterier på en korrekt måte. På denne måten kan du være sikker på at batteriene blir resirkulert i henhold til loverket, og ikke skader miljøet.

Alle byer har egne systemer for avfallshåndtering. Elektrisk og elektronisk utstyr og batterier kan enten leveres inn gratis til gjenvinningsstasjoner og andre innsamlingssteder eller bli hentet direkte fra husholdningene. Du kan få mer informasjon fra de lokale myndighetene i byen din.

DENVER A/S  
Omega 5A, Soeften  
DK-8382 Hinnerup  
Danmark  
[www.facebook.com/denver.eu](http://www.facebook.com/denver.eu)

# Contact

## Nordics

### Headquarter

Denver A/S  
Omega 5A, Soeften  
DK-8382 Hinnerup  
Denmark

Phone: **+45 86 22 61 00**  
(Push "1" for support)

### E-Mail

For technical questions, please write to:  
**support.hq@denver.eu**

For all other questions please write to:  
**contact.hq@denver.eu**

---

## Benelux

### DENVER BENELUX B.V.

Barwoutswaarder 13C+D  
3449 HE Woerden  
The Netherlands

Phone: **0900-3437623**

E-Mail: **support.nl@denver.eu**

---

## Spain/Portugal

### DENVER SPAIN S.A

Ronda Augustes y Louis Lumiere, nº 23 – nave 16  
Parque Tecnológico  
46980 PATERNA  
Valencia (Spain)

### Spain

Phone: +34 960 046 883  
Mail: **support.es@denver.eu**

### Portugal:

Phone: **+35 1255 240 294**  
E-Mail: **denver.service@satfiel.com**

---

## Germany

### Denver Germany GmbH Service

Max-Emanuel-Str. 4  
94036 Passau

Phone: **+49 851 379 369 40**

### E-Mail

**support.de@denver.eu**

### Fairfixx GmbH

Repair and service  
Rudolf-Diesel-Str. 3 TOR 2  
53859 Niederkassel

(for TV, E-Mobility/Hoverboards/Balanceboards,  
Smartphones & Tablets)

Te|: **+49 851 379 369 69**

E-Mail: **denver@fairfixx.de**

---

## Austria

### Lurf Premium Service GmbH

Deutschstrasse 1  
1230 Wien

Phone: **+43 1 904 3085**

E-Mail: **denver@lurfservice.at**

---

If your country is not listed above,  
please write an email to  
**support@denver.eu**



DENVER A/S  
Omega 5A, Soeften  
DK-8382 Hinnerup  
Denmark

denver.eu  
facebook.com/denver.eu

Version 1.1