

 denver



MPS-316

www.facebook.com/denver.eu

08 / 23



FR

Cet appareil et
ses accessoires
sont recyclables

À DÉPOSER
EN MAGASIN



OU

À DÉPOSER
EN DÉCHÈTERIE



Points de collecte sur www.quefairedemesdechets.fr
Privilégiez la réparation ou le don de votre appareil !

Sikkerhedsoplysninger

Læs omhyggeligt sikkerhedsanvisningerne, før du tager produktet i brug første gang, og gem vejledningen til senere brug.

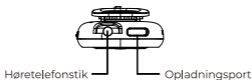
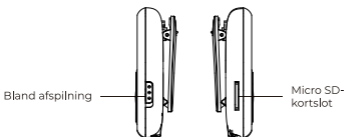
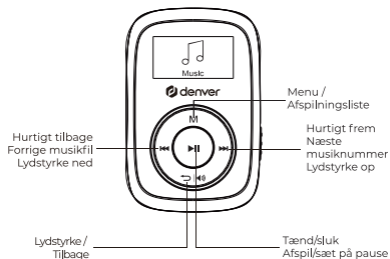
1. Dette produkt er ikke et legetøj. Hold det udenfor børns rækkevidde.
2. Advarsel: Dette produkt indeholder et LiPo-batteri.
3. Hold produktet udenfor børns og kæledyrs rækkevidde, så dele ikke bliver tygget på eller slugt.
4. Produktets drifts- og opbevaringstemperatur ligger fra 0 °C til 40 °C. Udenfor dette område kan funktionaliteten blive påvirket.
5. Produktet må aldrig åbnes. Hvis du rører de elektriske dele i enheden, kan du få elektrisk stød. Reparation og service bør altid udføres af kvalificeret fagmand.
6. Beskyt dine ører mod høj lydstyrke. Høj lydstyrke kan beskadige dine ører og medføre risiko for tab af hørelse.
7. Enheden er ikke vandtæt. Hvis væske eller fremmedlegemer trænger ind i enheden, kan det medføre brand eller elektrisk stød. Hvis væske eller fremmedlegemer trænger ind i enheden, skal du omgående afbryde brugen.
8. Oplad kun med det medfølgende USB-kabel.
9. Brug af andet tilbehør end det, der blev leveret med produktet, kan medføre unormal funktion.

Denver A/S tager forbehold for trykfejl.

Denver A/S kan ikke holdes ansvarlig for evt. tekniske og typografiske fejl og forbeholder sig ret til at foretage ændringer i produktet og brugervejledningen.

ingen uden forudgående varsel. Hvis du bliver opmærksom på fejl eller udeladelser, bedes du lade os det vide på adressen, der findes på bagsiden.

Funktion:



DEN3

1. Tænder og slukker enheden ►||

- Hold knappen ►|| inde i ca. 6 sekunder for at tænde afspilleren. Hold knappen inde i ca. 3 sekunder igen, når du vil slukke afspilleren.
- Tryk kort på knappen ►|| for at aktivere funktionen Afspil/Pause under musikafspilning.

2. Bland afspilning

Rul op for blandet afspilning, og rul ned for sekventiel afspilning.

3. Knapperne Hurtigt frem ►► og ◀◀ Hurtigt tilbage

- Tryk kort på knappen ►► eller ◀◀ for at spole hurtigt frem eller tilbage.
- Under afspilning kan du trykke på knappen ►► eller ◀◀ for at springe til forrige eller næste sang.
- Når du vil indstille lydstyrken, skal du trykke på knappen ►► eller ◀◀ for at skrue op eller ned.

4. Knappen Lydstyrke og Tilbage ↶ | ◀◀

- Tryk på knappen ↶ | ◀◀ for at gå tilbage til forrige menu.
- Når du afspiller musik, skal du trykke på ↶ | ◀◀ -tasten for at gå til siden Musik, trykke og holde ↶ | ◀◀ -tasten nede for at åbne lydstyrkevalgsmenuen. Du kan justere lydstyrken op og ned med knapperne ►► og ◀◀ . Af lovgivningsmæssige årsager skal du trykke på knappen Menu for at skifte fra lydstyrkeniveau 20 til 21 og fortsætte med at skrue op for lyden.

5. Knappen Menu M

Under afspilning af musik kan du trykke på knappen M for at åbne afspilningslisten.

6. Musik 🎵

Menuen Musik. Tryk på knappen ▶|| for at åbne menuen til musikafspilning.

7. Ressourcechef 📁

Ressourcechef-siden, Ressourcehåndteringside, tryk på ▶|| -tasten for at åbne mappelisten.

8. Indstillinger ⚙️

Tryk på knappen ▶|| for at åbne menuen indstillinger. Tryk på knappen ▶|| for at åbne undermenuerne til indstillinger. Disse omfatter

- Musik (Gentag tilstand og EQ Vælg)
- Skærm (Belysningstid og Lysstyrke)
- Sluk
- Sprog
- System (Om, Nulstil)

Advarsel!

- Indeholder lithiumbatteri!
- Produktet må ikke åbnes!
- Udsæt ikke enheden for varme, vand, fugt eller direkte sollys!
- Må kun oplades med den originale oplader, der blev leveret med produktet!

Bemærk – Ret til uvarslet ændring af alle produkter forbeholdes. Vi tager forbehold for fejl og udeladelser i denne manual.

ALLE RETTIGHEDER RESERVERET, COPYRIGHT
DENVER A/S



denver.eu



Elektrisk og elektronisk udstyr samt medfølgende batterier indeholder materialer, komponenter og stoffer, der kan være skadelige for menneskers sundhed og miljøet, hvis affaldet (kasseret elektrisk og elektronisk udstyr og batterier) ikke håndteres korrekt.

Elektrisk og elektronisk udstyr og batterier er mærket med ovenstående symbol med en affaldsspand overstreget med et kryds. Symbolet angiver, at elektrisk og elektronisk udstyr og batterier ikke må bortskaffes sammen med almindeligt husholdningsaffald men skal bortskaffes særskilt.

Det er vigtigt, at du som slutbruger afleverer dine brugte batterier på de hertil beregnede indsamlingssteder. På denne måde er du med til at sikre, at batterierne genanvendes i overensstemmelse med lovgivningen og ikke belaster miljøet.

Alle kommuner har etableret indsamlingsordninger, hvor affald fra elektrisk og elektronisk udstyr samt batterier gratis kan afleveres på genbrugsstationer og andre indsamlingssteder eller blive afhentet direkte fra boligerne. Nærmere information kan fås hos kommunens tekniske forvaltning.

DENVER A/S
Omega 5A, Soefte
DK-8382 Hinnerup
Danmark
www.facebook.com/denver.eu

Contact

Nordics

Headquarter

Denver A/S
Omega 5A, Soeften
DK-8382 Hinnerup
Denmark

Phone: **+45 86 22 61 00**
(Push "1" for support)

E-Mail

For technical questions, please write to:
support.hq@denver.eu

For all other questions please write to:
contact.hq@denver.eu

Benelux

DENVER BENELUX B.V.

Barwoutswaarder 13C+D
3449 HE Woerden
The Netherlands

Phone: **0900-3437623**

E-Mail: **support.nl@denver.eu**

Spain/Portugal

DENVER SPAIN S.A

Ronda Augustes y Louis Lumiere, nº 23 – nave 16
Parque Tecnológico
46980 PATERNA
Valencia (Spain)

Spain

Phone: +34 960 046 883
Mail: **support.es@denver.eu**

Portugal:

Phone: **+35 1255 240 294**
E-Mail: **denver.service@satfiel.com**

Germany

Denver Germany GmbH Service

Max-Emanuel-Str. 4
94036 Passau

Phone: **+49 851 379 369 40**

E-Mail

support.de@denver.eu

Fairfixx GmbH

Repair and service
Rudolf-Diesel-Str. 3 TOR 2
53859 Niederkassel

(for TV, E-Mobility/Hoverboards/Balanceboards,
Smartphones & Tablets)

TeL: **+49 851 379 369 69**

E-Mail: **denver@fairfixx.de**

Austria

Lurf Premium Service GmbH

Deutschstrasse 1
1230 Wien

Phone: **+43 1 904 3085**

E-Mail: **denver@lurfservice.at**

If your country is not listed above,
please write an email to
support@denver.eu



DENVER A/S
Omega 5A, Soeften
DK-8382 Hinnerup
Denmark

denver.eu
facebook.com/denver.eu

Version 1.1