



# TC-29

denver.eu



FR

Cet appareil et  
ses cordons sont  
recyclables

À DÉPOSER  
EN MAGASIN



OU

À DÉPOSER  
EN DÉCHÈTERIE



Points de collecte sur [www.quefairedemesdechets.fr](http://www.quefairedemesdechets.fr)  
Privilégiez la réparation ou le don de votre appareil !

## Säkerhetsanvisningar

Läs igenom säkerhetsanvisningarna noggrant innan du använder produkten för första gången och behåll anvisningarna för framtida referens.

1. Produkten är inte en leksak. Håll den utom räckhåll för barn.
2. Håll produkten utom räckhåll för barn. Se även till att husdjur inte kan tugga på eller svälja produkten.
3. Använd aldrig gamla och nya batterier, eller olika typer av batterier tillsammans. Ta ur batterierna när du inte tänker använda systemet under en längre tid. Kontrollera batteriernas polaritet (+/-) när du sätter i dem i produkten. Felaktig montering kan orsaka en explosion. Batterier medföljer inte.
4. Produktens drift- och förvaringstemperatur är från 0 grader Celsius till 40 grader Celsius. Temperaturer över och under dessa temperaturer kan påverka funktionen.
5. Öppna aldrig produkten. Om du vidrör elektroniken på insidan av produkten kan du få en elektrisk stöt. Reparationer och service får endast utföras av kvalificerad personal.
6. Får inte utsättas för hög temperatur, vatten, fukt eller direkt solljus!
7. Skydda dina öron mot för hög volym. Hög volym kan skada öronen och riskera hörselskador.
8. Enheten är inte vattentät. Om vatten eller främmande föremål tränger in i enheten kan det leda till brand eller elektrisk chock. Om vatten eller främmande föremål tränger in i enheten ska du omedelbart sluta använda den.
9. Använd inte tillbehör som ej är original tillsammans med produkten eftersom produktens funktionalitet kan äventyras.








## CD-bergsprängare med Radio TC-29 Produktöversikt



1. VOLYM-ratt
2. MENY-/PROG-knapp
3. ◀◀(föregående) -knapp
4. ▶▶(nästa) -knapp
5. ⏻ (på/av) -knapp
6. KÄLL-knapp
7. ■ (stopp) -knapp
8. ▶|| (spela upp/pausa) -knapp
9. JUSTERINGS-ratt
10. Lucka för CD Lyft för att öppna och tryck ned för att stänga

11. Bärhandtag
12. FM-antenn: Dra ut och justera positionen för bättre mottagning
13. AC-uttag: (på bakpanelen) Anslut den medföljande strömkabeln
14. Uttag för AUX-in: (på bakpanelen) Anslut till en extern ljuduppspelningsenhet
15. Batterifack (på bottenpanelen): Sätt i 6 x "C" -batterier

## Grundläggande uppspelningsreglage

Funktion	Skärm	Åtgärd
Slå på eller av		Håll knapp  nedtryckt (5)
Välj en källa:		Tryck på knappen SOURCE (6)
CD-källa >	"CD"	
AUX-källa >	"AUX"	
FM-källa >	Ingen skärm	
Justera volymen		Vrid på VOLUME-ratten (1)
Stopp		Tryck på knappen  (7)
Spela upp/pausa		Tryck på knappen  (8)
Hoppa till nästa låt		Tryck på knappen  (4)
Hoppa till föregående låt		Tryck på knappen  (3)
Snabbspolning framåt		Håll  -knappen nedtryckt (4)
Snabbspolning bakåt		Håll  -knappen nedtryckt (3)

## Uppspelningsslägen

Funktion	Skärm	Åtgärd
Välj ett uppspelningssläge:		Tryck på knappen MODE/PROG (2)
Slumpvis >	"SLUMPVIS"	
Rep. en >	Blinkar "UPPREPA"	
Rep. alla >	"UPPREPA"	

## Sändning med FM-radio

Funktion	Gör detta
Justera radiofrekvensen manuellt	Vrid på TUNING-ratten (9)

## **OBS**

Byt ut alla använda batterier samtidigt. Att använda både gamla och nya batterier i produkten kan leda till batteriläckage och produktskador. Ta ur alla batterier om produkten inte används under en längre period.

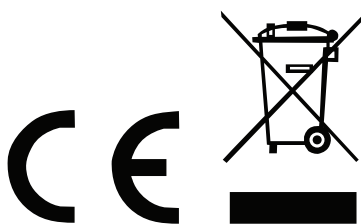
Skydda produkten mot extrema temperaturer, direkt solljus, starka stötar, hög luftfuktighet, fukt, brandfarliga gaser, ånga och lösningsmedel. Utsätt aldrig produkten för regn eller vatten. SE ALLTID TILL ATT STRÖMSPÄNNINGEN PASSAR PRODUKTEN. ANSLUT ALDRIG PRODUKTEN TILL ELUTTAGET OM SPÄNNINGEN ÄR ANNORLUNDA.

Observera - Alla produkter är föremål för ändringar utan föregående meddelande. Vi reserverar oss för fel och utelämnanden i handboken.

ALLA RÄTTIGHETER RESERVERADE, UPPHOVSRÄTT DENVER A/S



[www.denver.eu](http://www.denver.eu)



Elektriska och elektroniska apparater innehåller material, komponenter och ämnen som kan vara farliga för din hälsa och miljön, om avfallsmaterialet (förbrukad elektrisk och elektronisk utrustning) inte hanteras korrekt.

Elektrisk och elektronisk utrustning markeras med en överkorsad soptunna, så som visas ovan. Denna symbol indikerar att elektrisk och elektronisk utrustning inte ska bortskaffas med hushållsavfallet, utan ska bortskaffas separat.

Alla kommuner har etablerat uppsamlingsställen där elektrisk och elektronisk utrustning och batterier antingen kan lämnas in kostnadsfritt på återvinningsstationer eller hämtas från hushållen. Vidare information finns att tillgå hos din kommuns tekniska förvaltning.

Härmed försäkrar, Denver A/S att denna typ av radioutrustning TC-29 överensstämmer med direktiv 2014/53/EU. Den fullständiga texten till EU-försäkran om överensstämmelse finns på följande webbadress: Ange: denver.eu och klicka sedan på IKONEN längst upp på webbsidan. Ange modellnumret: TC-29  
Ange nu produktsida, och direktivet finns under hämtningar/övriga hämtningar

Driftsfrekvensområde: FM 87.5-108MHz  
Maximal utgående ström: 2x10W / 2x1W RMS

DENVER A/S  
Omega 5A, Soefte  
DK-8382 Hinnerup  
Danmark  
[www.facebook.com/denver.eu](http://www.facebook.com/denver.eu)

# Contact

## Nordics

**Headquarter**  
Denver A/S  
Omega 5A, Soeften  
DK-8382 Hinnerup  
Denmark

Phone: **+45 86 22 61 00**  
(Push "1" for support)

E-Mail  
For technical questions, please write to:  
**support.hq@denver.eu**

For all other questions please write to:  
**contact.hq@denver.eu**

---

## Benelux

**DENVER BENELUX B.V.**  
Barwoutswaarder 13C+D  
3449 HE Woerden  
The Netherlands

Phone: **0900-3437623**

E-Mail: **support.nl@denver.eu**

---

## Spain/Portugal

**DENVER SPAIN S.A**  
Ronda Augustes y Louis Lumiere, n° 23 - nave 16  
Parque Tecnológico  
46980 PATERNA  
Valencia (Spain)

**Spain**  
Phone: +34 960 046 883  
Mail: **support.es@denver.eu**

**Portugal:**  
Phone: **+35 1255 240 294**  
E-Mail: **denver.service@satfiel.com**

## Germany

**Denver Germany GmbH Service**  
Max-Emanuel-Str. 4  
94036 Passau

Phone: **+49 851 379 369 40**

E-Mail  
**support.de@denver.eu**

**Fairfixx GmbH**  
Repair and service  
Rudolf-Diesel-Str. 3 TOR 2  
53859 Niederkassel

(for TV, E-Mobility/Hoverboards/Balanceboards,  
Smartphones & Tablets)

Tel.: **+49 851 379 369 69**  
E-Mail: **denver@fairfixx.de**

---

## Austria

**Lurf Premium Service GmbH**  
Deutschstrasse 1  
1230 Wien

Phone: **+43 1 904 3085**  
E-Mail: **denver@lurfservice.at**

---

If your country is not listed above,  
please write an email to  
**support@denver.eu**



DENVER A/S  
Omega 5A, Soeften  
DK-8382 Hinnerup  
Denmark

denver.eu  
facebook.com/denver.eu



Version 1.1