



# TC-29

denver.eu



FR

Cet appareil et  
ses cordons sont  
recyclables

À DÉPOSER  
EN MAGASIN



OU

À DÉPOSER  
EN DÉCHÈTERIE



Points de collecte sur [www.quefairedemesdechets.fr](http://www.quefairedemesdechets.fr)  
Privilégiez la réparation ou le don de votre appareil !

## **Veiligheidsinformatie**

Lees de veiligheidsinstructies zorgvuldig door voordat u het product voor de eerste keer gebruikt en bewaar de instructies voor toekomstig gebruik.

1. Dit product is geen speelgoed. Houd het buiten bereik van kinderen.
2. Houd het product buiten het bereik van kinderen en huisdieren om kauwen en inslikken te voorkomen.
3. Gebruik nooit oude en nieuwe batterijen of verschillende soorten batterijen samen. Verwijder de batterijen als u het product langere tijd niet gebruikt. Controleer de polariteit (+/-) van de batterijen wanneer u ze in het product plaatst. Verkeerde plaatsing kan een explosie veroorzaken. Batterijen zijn niet inbegrepen.
4. De bedrijfs- en opslagtemperatuur van het product is van 0 °C tot 40 °C. Een te lage of te hoge temperatuur kan de werking beïnvloeden.
5. Open het product nooit. Elektrische onderdelen aan de binnenkant aanraken kan elektrische schokken veroorzaken. Reparaties of onderhoud mogen alleen worden uitgevoerd door gekwalificeerd personeel.
6. Niet blootstellen aan warmte, water, vocht of direct zonlicht!
7. Bescherm uw oren tegen te een te hoog geluidsniveau. Een hoog geluidsniveau kan uw oren beschadigen en kan leiden tot gehoorverlies.
8. Het apparaat is niet waterdicht. Als er water of vreemde voorwerpen het apparaat binnendringen, kan dit leiden tot brand of een elektrische schok. Stop onmiddellijk het gebruik. als er water of een vreemd voorwerp het apparaat binnendringt.
9. Gebruik geen niet-originele accessoires samen met het apparaat, aangezien dit de werking van het apparaat kan verstoren.

# CD-boombox met Radio TC-29








## Productoverzicht



1. VOLUMEKNOP
2. Toets MODUS/PROG
3. Toets ◀◀(vorige)
4. Toets ▶▶(volgende)
5. Toets ⏻(aan/uit)
6. BRON-toets
7. Toets ■ (stop)
8. Toets ▶| (start/pauze)
9. AFSTEMKNOP
10. Klepje van cd-houder:  
Optillen om de openen  
en indrukken om te sluiten

11. Draaghendel
12. FM-antenne: Uittrekken en  
oriënteren voor betere ontvangst
13. AC-ingang: (op het achterpaneel)  
Sluit hier de meegeleverde  
voedingskabel aan
14. AUX-ingang: (op het achterpaneel)  
Sluit hier een externe audiospeler  
aan
15. Batterijkvak (op het onderpaneel):  
Installeer 6x type "C" batterijen

## Algemene afspelerbedieningen

Functie	Scherm	Handeling
In- en uitschakelen		Houd de toets  (5) ingedrukt
Een bron selecteren:		Druk op de toets SOURCE (6)
CD-bron >	"CD"	
AUX-bron >	"AUX"	
FM-bron >	Geen weergave	
Volumeregeling		
Stop		Draai de VOLUMEKNOP (1)
Afspelen/pauze		Druk op de toets  (7)
De volgende track selecteren		Druk op de toets  (8)
De vorige track selecteren		Druk op de toets  (4)
Vooruitspoelen		Druk op de toets  (3)
Terugspoelen		Houd de toets  (4) ingedrukt
		Houd de toets  (3) ingedrukt

## Afspelmodi

Functie	Scherm	Handeling
Een afspelermodus selecteren:		Druk op de toets
Willekeurig >	"WILLEKEURIG"	MODE/PROG (2)
Eén herhalen >	"HERHALEN" knippert	
Alles herhalen >	"HERHALEN"	

## FM-radiobediening

Functie	Doe dit
De radiofrequentie handmatig aanpassen	Draai de AFSTEMKNOP (9)

## OPMERKINGEN

Vervang altijd alle batterijen tegelijkertijd. Oude en nieuwe batterijen combineren in het product kan leiden tot lekkende batterijen en schade aan het product. Verwijder alle batterijen wanneer u het product voor langere tijd niet zult gebruiken.

Stel het product niet bloot aan extreme temperaturen, direct zonlicht, harde klappen, hoge luchtvochtigheid, vocht, ontvlambare gassen, stoom en oplosmiddelen. Stel het product nooit bloot aan regen of water.

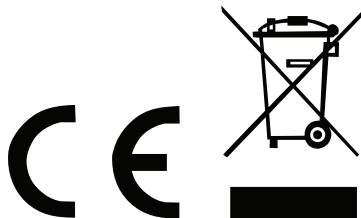
**CONTROLEER ALTIJD OF DE VOEDINGSSPANNING GESCHIKT IS VOOR HET PRODUCT. SLUIT HET PRODUCT NOOIT AAN OP EEN STOPCONTACT WAARVAN DE SPANNING VERSCHILT.**

Technische wijzigingen kunnen zonder voorafgaande kennisgeving worden gewijzigd. Fouten en weglatingen in de handleiding zijn voorbehouden.

**ALLE RECHTEN VOORBEHOUDEN, AUTEURSRECHT DENVER A/S**



[www.denver.eu](http://www.denver.eu)



Elektrische en elektronische apparatuur bevatten materialen, componenten en stoffen die schadelijk kunnen zijn voor uw gezondheid en het milieu, indien de afvalproducten (afgedankte elektrische en elektronische apparatuur en batterijen) niet correct worden verwerkt.

Elektrische en elektronische apparatuur zijn gemarkeerd met het doorgekruiste vuilnisbaksymbooltje, zoals hierboven afgebeeld. Dit symbool is bestemd om de gebruiker er op te wijzen dat elektrische en elektronische apparatuur niet bij het overige huisvuil mogen worden weggegooid, maar gescheiden moeten worden ingezameld.

Alle steden hebben specifieke inzamelpunten, waar elektrische en elektronische apparatuur bij recyclestations of andere inzamellocaties kosteloos ingeleverd kunnen worden. In bepaalde gevallen kan het ook aan huis worden opgehaald. Vraag om meer informatie bij uw plaatselijke autoriteiten.

Hierbij verklaar ik, Denver A/S, dat het type radioapparatuur TC-29 conform is met Richtlijn 2014/53/EU. De volledige tekst van de EU-conformiteitsverklaring kan worden geraadpleegd op het volgende internetadres: [denver.eu](http://denver.eu) en klik vervolgens op het ZOEK-icoontje op de bovenste regel van de website. Type modelnummer: TC-29

Open nu de productpagina en de rode richtlijn is te vinden onder downloads/overige downloads

Frequentiebereik: FM 87.5-108MHz

Totaal uitgangsvermogen: 2x10W / 2x1W RMS

DENVER A/S

Omega 5A, Soefte

DK-8382 Hinnerup

Denemarken

[www.facebook.com/denver.eu](http://www.facebook.com/denver.eu)

# Contact

## Nordics

**Headquarter**  
Denver A/S  
Omega 5A, Soeften  
DK-8382 Hinnerup  
Denmark

Phone: **+45 86 22 61 00**  
(Push "1" for support)

E-Mail  
For technical questions, please write to:  
**support.hq@denver.eu**

For all other questions please write to:  
**contact.hq@denver.eu**

---

## Benelux

**DENVER BENELUX B.V.**  
Barwoutswaarder 13C+D  
3449 HE Woerden  
The Netherlands

Phone: **0900-3437623**

E-Mail: **support.nl@denver.eu**

---

## Spain/Portugal

**DENVER SPAIN S.A**  
Ronda Augustes y Louis Lumiere, n° 23 - nave 16  
Parque Tecnológico  
46980 PATERNA  
Valencia (Spain)

**Spain**  
Phone: +34 960 046 883  
Mail: **support.es@denver.eu**

**Portugal:**  
Phone: **+35 1255 240 294**  
E-Mail: **denver.service@satfiel.com**

## Germany

**Denver Germany GmbH Service**  
Max-Emanuel-Str. 4  
94036 Passau

Phone: **+49 851 379 369 40**

E-Mail  
**support.de@denver.eu**

**Fairfixx GmbH**  
Repair and service  
Rudolf-Diesel-Str. 3 TOR 2  
53859 Niederkassel

(for TV, E-Mobility/Hoverboards/Balanceboards,  
Smartphones & Tablets)

Tel.: **+49 851 379 369 69**  
E-Mail: **denver@fairfixx.de**

---

## Austria

**Lurf Premium Service GmbH**  
Deutschstrasse 1  
1230 Wien

Phone: **+43 1 904 3085**  
E-Mail: **denver@lurfservice.at**

---

If your country is not listed above,  
please write an email to  
**support@denver.eu**



DENVER A/S  
Omega 5A, Soeften  
DK-8382 Hinnerup  
Denmark

denver.eu  
facebook.com/denver.eu



Version 1.1