



**TC-29**  
denver.eu



**FR**

Cet appareil et  
ses cordons sont  
recyclables

À DÉPOSER  
EN MAGASIN



ou

À DÉPOSER  
EN DÉCHÈTERIE



Points de collecte sur [www.quefairedemesdechets.fr](http://www.quefairedemesdechets.fr)  
Privilégiez la réparation ou le don de votre appareil !

## Informazioni sulla sicurezza

Leggere attentamente le istruzioni di sicurezza prima di utilizzare il prodotto per la prima volta. Conservare le istruzioni per riferimento futuro.

1. Questo prodotto non è un giocattolo. Tenerlo fuori dalla portata dei bambini.
2. Tenere il prodotto fuori dalla portata dei bambini e degli animali domestici per evitare che venga masticato o ingerito.
3. Non combinare mai batterie vecchie e nuove o tipi diversi di batterie insieme. Rimuovere le batterie se si prevede di non utilizzare il sistema per un periodo di tempo prolungato. Controllare la polarità (+/-) delle batterie quando vengono inserite nel prodotto. Il posizionamento errato può provocare un'esplosione. Le batterie non sono incluse.
4. La temperatura di esercizio e stoccaggio del prodotto va da 0 gradi Celsius a 40 gradi Celsius. Temperature inferiori o superiori potrebbero comprometterne il funzionamento.
5. Non aprire mai il prodotto. Il contatto con i componenti elettronici interni può provocare una scossa elettrica. Le riparazioni o la manutenzione devono essere eseguite solo da personale qualificato.
6. Non esporre a fonti di calore, acqua, umidità o luce solare diretta!
7. Proteggere l'udito dal volume troppo alto. Un livello di volume eccessivo può danneggiare le orecchie e comportare il rischio di perdere l'udito.
8. L'unità non è resistente all'acqua. In caso di penetrazione di copri estranei o di acqua all'interno dell'unità, sussiste il pericolo di incendio o di scossa elettrica. In caso di penetrazione di corpi estranei o di acqua all'interno dell'unità, interrompere immediatamente l'utilizzo.
9. Evitare l'uso di accessori non originali insieme al prodotto in quanto essi potrebbero compromettere il suo corretto funzionamento.








## Stereo portatile con lettore CD e radio TC-29

### Panoramica del prodotto



- |   |   |
|---|---|
| 1. Manopola di regolazione del volume   | 11. Maniglia di trasporto   |
| 2. Pulsante MODE/PROG   | 12. Antenna FM Estenderla e riorientarla per una ricezione migliore                                   |
| 3. Pulsante ◀◀ (Precedente)   | 13. Presa CA: (sul retro del pannello) Collegarla con il cavo di alimentazione in dotazione           |
| 4. Pulsante ▶▶ (Successivo)   | 14. Jack AUX-in: (sul retro del pannello) Collegarla con un dispositivo di riproduzione audio esterno |
| 5. Pulsante ⏻ (accensione/spegnimento)  | 15. Vano batterie (sul retro del pannello) Inserire 6 batterie di tipo "C"                            |
| 6. Pulsante SORGENTE  |   |
| 7. Pulsante ■ (ferma)   |   |
| 8. Pulsante ▶   (riproduzione/pausa)  |   |
| 9. Manopola di sintonizzazione  |   |
| 10. Sportellino del cassetto porta-CD: Sollevare per aprire e spingere per chiudere |   |

## Controllo di base della riproduzione

| Funzione                              | Schermo         | Azione   |
|---------------------------------------|-----------------|--|
| Accensione o spegnimento              |                 | Tenere premuto il pulsante  (5) |
| Consente di selezionare una sorgente: | "CD"            | Premere il pulsante SOURCE (6)   |
| Sorgente CD >                         | "AUX"           |  |
| Sorgente AUX >                        | Visualizzazione |  |
| Sorgente FM >                         | assente         | Ruotare la manopola del volume (1)   |
| Regolare il volume                    |                 | Premere il pulsante  (7)        |
| Sospensione                           |                 | Premere il pulsante  (8)        |
| Riproduzione/Pausa                    |                 | Premere il pulsante  (4)        |
| Saltare al brano successivo           |                 | Premere il pulsante  (3)        |
| Saltare al brano precedente           |                 | Tenere premuto il pulsante  (4) |
| Avanti veloce                         |                 | Tenere premuto il pulsante  (3) |
| Indietro veloce                       |                 |  |

## Modalità riproduzione

| Funzione                                  | Schermo            | Azione                            |
|---|--------------------|-----------------------------------|
| Selezionare una modalità di riproduzione: |                    | Premere il pulsante MODE/PROG (2) |
| Casuale >                                 | "CASUALE"          |                                   |
| Ripetizione singola >                     | Lampeggia "RIPETI" |                                   |
| Ripeti tutto >                            | "RIPETI"           |                                   |

## Funzionamento della radio FM

| Funzione                                | Azione                                     |
|---|--|
| Regolare la frequenza radio manualmente | Ruotare la manopola di sintonizzazione (9) |

## NOTA

Sostituire sempre tutte le batterie contemporaneamente. L'utilizzo combinato di batterie vecchie e nuove nel prodotto può causare fuoriuscite e danni al prodotto. Rimuovere tutte le batterie quando il prodotto non viene usato per lunghi periodi di tempo.

Proteggere il prodotto da temperature estreme, luce solare diretta, forti scosse, elevata umidità, condizioni di bagnato, gas, vapori e solventi infiammabili. Non esporre mai il prodotto alla pioggia o all'acqua.

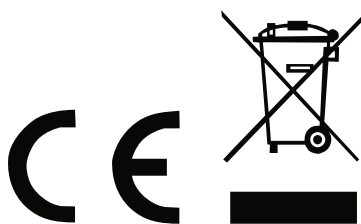
**ASSICURARSI SEMPRE CHE LA TENSIONE DI ALIMENTAZIONE CORRISPONDA AL PRODOTTO. NON COLLEGARE MAI IL PRODOTTO A UNA PRESA ELETTRICA AVENTE UNA TENSIONE DIFFERENTE.**

Nota: tutti i prodotti sono soggetti a modifiche senza preavviso.  
Non ci riteniamo responsabili di errori e omissioni nel manuale.

**TUTTI I DIRITTI RISERVATI, COPYRIGHT DENVER A/S**



[www.denver.eu](http://www.denver.eu)



Le apparecchiature elettriche ed elettroniche contengono materiali, componenti e sostanze che possono essere pericolosi per la salute e per l'ambiente qualora gli elementi di scarto (componenti elettrici ed elettronici da smaltire) non venissero gestiti correttamente.

Le apparecchiature elettriche ed elettroniche sono contrassegnate dal simbolo di un cestino sbarrato, visibile sopra. Questo simbolo significa che le apparecchiature elettriche ed elettroniche non devono essere smaltite con gli altri rifiuti domestici, ma devono essere oggetto di raccolta separata.

Tutte le città hanno stabilito servizi di raccolta porta a porta, punti di raccolta e altri servizi che permettono di conferire gratuitamente le apparecchiature elettriche ed elettroniche alle stazioni di riciclaggio. Ulteriori informazioni sono disponibili presso l'ufficio tecnico municipale.

Con la presente, Denver A/S dichiara che l'apparecchiatura tipo TC-29 è conforme alle direttive 2014/53/EU. Il testo completo della dichiarazione di conformità EU è disponibile al seguente indirizzo Internet: Accedere a : [denver.eu](http://denver.eu) e fare clic sull'icona di ricerca nella riga superiore della pagina Web, quindi immettere il numero di modello: TC-29. Accedere alla pagina del prodotto e leggere le istruzioni riportate alla voce download/altri download

Intervallo di frequenze operative: FM 87.5-108MHz

Potenza massima in uscita: 2x10W / 2x1W RMS

DENVER A/S

Omega 5A, Soeften

DK-8382 Hinnerup

Danimarca

[www.facebook.com/denver.eu](https://www.facebook.com/denver.eu)

# Contact

## Nordics

**Headquarter**  
Denver A/S  
Omega 5A, Soeften  
DK-8382 Hinnerup  
Denmark

Phone: **+45 86 22 61 00**  
(Push "1" for support)

E-Mail  
For technical questions, please write to:  
**support.hq@denver.eu**

For all other questions please write to:  
**contact.hq@denver.eu**

---

## Benelux

**DENVER BENELUX B.V.**  
Barwoutswaarder 13C+D  
3449 HE Woerden  
The Netherlands

Phone: **0900-3437623**

E-Mail: **support.nl@denver.eu**

---

## Spain/Portugal

**DENVER SPAIN S.A**  
Ronda Augustes y Louis Lumiere, n° 23 - nave 16  
Parque Tecnológico  
46980 PATERNA  
Valencia (Spain)

**Spain**  
Phone: +34 960 046 883  
Mail: **support.es@denver.eu**

**Portugal:**  
Phone: **+35 1255 240 294**  
E-Mail: **denver.service@satfiel.com**

## Germany

**Denver Germany GmbH Service**  
Max-Emanuel-Str. 4  
94036 Passau

Phone: **+49 851 379 369 40**

E-Mail  
**support.de@denver.eu**

**Fairfixx GmbH**  
Repair and service  
Rudolf-Diesel-Str. 3 TOR 2  
53859 Niederkassel

(for TV, E-Mobility/Hoverboards/Balanceboards,  
Smartphones & Tablets)

Tel.: **+49 851 379 369 69**  
E-Mail: **denver@fairfixx.de**

---

## Austria

**Lurf Premium Service GmbH**  
Deutschstrasse 1  
1230 Wien

Phone: **+43 1 904 3085**  
E-Mail: **denver@lurfservice.at**

---

If your country is not listed above,  
please write an email to  
**support@denver.eu**



DENVER A/S  
Omega 5A, Soeften  
DK-8382 Hinnerup  
Denmark

denver.eu  
facebook.com/denver.eu



Version 1.1