



TC-29

denver.eu



FR

Cet appareil et
ses cordons sont
recyclables

À DÉPOSER
EN MAGASIN



OU

À DÉPOSER
EN DÉCHÈTERIE



Points de collecte sur www.quefairedemesdechets.fr
Privilégiez la réparation ou le don de votre appareil !

Sicherheitshinweise

Bitte lesen Sie die Sicherheitshinweise vor der ersten Verwendung des Produkts aufmerksam durch und bewahren Sie die Anleitung zum späteren Nachschlagen auf.

1. Dieses Produkt ist kein Spielzeug. Bewahren Sie das Produkt außerhalb der Reichweite von Kindern auf.
2. Bewahren Sie das Produkt außerhalb der Reichweite von Kindern und Haustieren auf, um ein Verschlucken von Kleinteilen zu vermeiden.
3. Verwenden Sie niemals alte und neue Batterien oder verschiedene Batterietypen gleichzeitig. Nehmen Sie die Batterien heraus, wenn Sie das System für längere Zeit nicht verwenden. Überprüfen Sie die Polarität (+/-) der Batterien, wenn Sie sie in das Produkt einsetzen. Falsches Einsetzen kann eine Explosion verursachen. Die Batterien sind nicht im Lieferumfang enthalten.
4. Die Betriebs- und Lagertemperatur des Produkts liegt zwischen 0 und +40 °C. Eine Unter- oder Überschreitung dieser Temperatur kann die Funktion beeinträchtigen.
5. Öffnen Sie das Produkt nicht. Das Berühren der Elektronik kann zu einem Stromschlag führen. Reparatur- und Wartungsarbeiten dürfen nur von qualifiziertem Personal durchgeführt werden.
6. Vor Hitze, Wasser, Feuchtigkeit und direkter Sonneneinstrahlung schützen!
7. Bitte schützen Sie Ihr Gehör vor hoher Lautstärke. Hohe Lautstärke kann Ihr Gehör schädigen und zu Hörverlust führen.
8. Das Gerät ist nicht wasserdicht. Wenn Wasser oder Fremdkörper in das Gerät eindringen, kann es zu Feuer oder Stromschlag kommen. Wenn Wasser oder Fremdkörper in das Gerät eindringen, beenden Sie sofort den Gebrauch.
9. Verwenden Sie nur Original-Zubehörteile zusammen mit dem Produkt; Nichtbeachtung kann die Funktionalität des Produkts beeinträchtigen.

CD-Boombox mit Radio TC-29








Produktübersicht



1. LAUTSTÄRKE-Drehregler
2. MODUS/PROGRAMM-Taste
3. ◀◀ -Taste (Zurück-Taste)
4. ▶▶ -Taste (Vor-Taste)
5. ⏻ -Taste (Ein/Aus-Taste)
6. SIGNALQUELLE-Taste
7. ■ -Taste (Stopp-Taste)
8. ▶|| -Taste (Wiedergabe/ Pause-Taste)
9. SENDER ABSTIMMEN-Drehregler
10. CD-Fach-Abdeckung:
Zum Öffnen anheben und
zum Schließen drücken

11. Tragegriff
12. FM-Antenne: Für besseren Empfang herausziehen und ausrichten
13. Stromversorgungsbuchse (auf der Rückseite): Für den Anschluss des Stromversorgungskabels
14. AUX-Eingangsbuchse (auf der Rückseite): Für den Anschluss eines externen Audiowiedergabegeräts
15. Batteriefach (auf der Unterseite des Geräts): Hier 6 Batterien des Batterietyps C einlegen

Standardwiedergabesteuerung

| Funktion | Display | Aktion |
|---------------------------------------|---------------|---|
| Ein- oder Ausschalten | | Halten Sie die  -Taste (5) gedrückt |
| Auswählen einer Signaleingangsquelle: | „CD“ | Drücken Sie die SOURCE-Taste (6) |
| Signalquelle CD > | „AUX“ | |
| Signalquelle AUX > | Keine Anzeige | |
| Signalquelle FM > | | |
| Lautstärke einstellen | | Drehen Sie den VOLUME-Drehregler (1) |
| Stopp | | Drücken Sie die  -Taste (7) |
| Wiedergabe/Pause | | Drücken Sie die  -Taste (8) |
| Sprung zum nächsten Titel | | Drücken Sie die Taste  (4) |
| Sprung zum vorherigen Titel | | Drücken Sie die Taste  (3) |
| Schnelles Vorspulen | | Halten Sie die Taste  (4) gedrückt |
| Schnelles Rückspulen | | Halten Sie die Taste  (3) gedrückt |

Wiedergabemodi

| Funktion | Display | Aktion |
|--------------------------------|----------------|-------------------------------------|
| Auswahl eines Wiedergabemodus: | „ZUFALL“ | Drücken Sie die MODE/PROG-Taste (2) |
| Zufallswiedergabe > | Blinkendes „ | |
| Einzeltitelwiederholung > | WIEDERHOLUNG“ | |
| Gesamttitelwiederholung > | „WIEDERHOLUNG“ | |

FM-Radiobedienung

| Funktion | Durchzuführendes |
|--|--------------------------------------|
| Manuelles Einstellen der Radiofrequenz | Drehen Sie den TUNING-Drehregler (9) |

OBS

HINWEISE

Wechseln Sie immer alle Batterien zur gleichen Zeit. Das Mischen alter und neuer Batterien im Produkt kann zum Auslaufen der Batterien und zu Produktbeschädigungen führen. Entfernen Sie alle Batterien, wenn Sie das Produkt für längere Zeit nicht benutzen. Schützen Sie das Produkt vor extremen Temperaturen, direkter Sonneneinstrahlung, starken Erschütterungen, hoher Luftfeuchtigkeit, Nässe, entflammaren Gasen, Dampf und Lösungsmitteln.

Setzen Sie das Produkt niemals Regen oder Wasser aus.

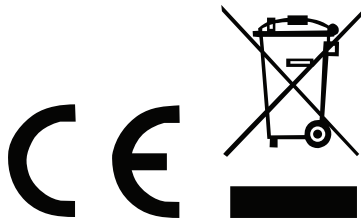
VERGEWISSERN SIE SICH IMMER, DASS DIE SPANNUNG VOR ORT DER GERÄTESPANNUNG ENTSPRICHT. SCHLIESSEN SIE DAS PRODUKT NIEMALS AN DIE NETZSTECKDOSE AN, WENN BEIDE SPANNUNGEN VONEINANDER ABWEICHEN.

Bitte beachten Sie - Alle Produkte können stillschweigend geändert werden. Irrtümer und Auslassungen in der Bedienungsanleitung vorbehalten.

ALLE RECHTE VORBEHALTEN, URHEBERRECHTE DENVER A/S



www.denver.eu



Elektrische und elektronische Geräte enthalten Materialien, Bauteile und Substanzen, die Ihrer Gesundheit oder der Umwelt schaden können, falls das Abfallmaterial (entsorgte elektrische und elektronische Geräte) nicht ordnungsgemäß entsorgt wird.

Elektrische und elektronische Geräte sind mit einer durchkreuzten Mülltonne gekennzeichnet. Dieses Symbol bedeutet, dass die elektrischen und elektronischen Geräte nicht mit dem restlichen Haushaltsmüll sondern getrennt davon entsorgt werden müssen.

In allen Städten befinden sich Sammelstellen, an denen elektrische und elektronische Geräte entweder kostenlos bei Recyclingstellen abgegeben werden können oder auch direkt eingesammelt werden. Weitere Informationen erhalten Sie bei der Umweltbehörde Ihrer Gemeinde.

Hiermit erklärt Denver A/S, dass der Funkanlagentyp TC-29 der Richtlinie 2014/53/EU entspricht. Der vollständige Text der EU-Konformitätserklärung ist unter der folgenden Internetadresse verfügbar: Bitte geben Sie „denver.eu“ ein. Klicken Sie dann auf das Suchen-SYMBOL in der oberen Leiste der Webseite und geben Sie hier die Modellnummer "TC-29" ein.

Sie gelangen nun zur Produktseite. Die Funkanlagenrichtlinie (Richtlinie 2014/53/EU) finden Sie unter „downloads/other downloads“. Betriebsfrequenzbereich: FM 87.5-108MHz

Max. Ausgangsleistung: 2x10W / 2x1W RMS

DENVER A/S

Omega 5A, Soeften

DK-8382 Hinnerup

Dänemark

www.facebook.com/denver.eu

Contact

Nordics

Headquarter
Denver A/S
Omega 5A, Soeften
DK-8382 Hinnerup
Denmark

Phone: **+45 86 22 61 00**
(Push "1" for support)

E-Mail
For technical questions, please write to:
support.hq@denver.eu

For all other questions please write to:
contact.hq@denver.eu

Benelux

DENVER BENELUX B.V.
Barwoutswaarder 13C+D
3449 HE Woerden
The Netherlands

Phone: **0900-3437623**

E-Mail: **support.nl@denver.eu**

Spain/Portugal

DENVER SPAIN S.A
Ronda Augustes y Louis Lumiere, n° 23 - nave 16
Parque Tecnológico
46980 PATERNA
Valencia (Spain)

Spain
Phone: +34 960 046 883
Mail: **support.es@denver.eu**

Portugal:
Phone: **+35 1255 240 294**
E-Mail: **denver.service@satfiel.com**

Germany

Denver Germany GmbH Service
Max-Emanuel-Str. 4
94036 Passau

Phone: **+49 851 379 369 40**

E-Mail
support.de@denver.eu

Fairfixx GmbH
Repair and service
Rudolf-Diesel-Str. 3 TOR 2
53859 Niederkassel

(for TV, E-Mobility/Hoverboards/Balanceboards,
Smartphones & Tablets)

Tel.: **+49 851 379 369 69**
E-Mail: **denver@fairfixx.de**

Austria

Lurf Premium Service GmbH
Deutschstrasse 1
1230 Wien

Phone: **+43 1 904 3085**
E-Mail: **denver@lurfservice.at**

If your country is not listed above,
please write an email to
support@denver.eu



DENVER A/S
Omega 5A, Soeften
DK-8382 Hinnerup
Denmark

denver.eu
facebook.com/denver.eu



Version 1.1