



TC-29

denver.eu



FR

Cet appareil et
ses cordons sont
recyclables

À DÉPOSER
EN MAGASIN



ou

À DÉPOSER
EN DÉCHÈTERIE



Points de collecte sur www.quefairedemesdechets.fr
Privilégiez la réparation ou le don de votre appareil !

Turvallisuustiedot

Lue turvallisuusohjeet huolellisesti ennen tuotteen ensimmäistä käyttökertaa ja säilytä ohjeet myöhempiä tarpeita varten.

1. Tämä tuote ei ole lelu. Pidä se poissa lasten ulottuvilta.
2. Pidä laite poissa lasten ja lemmikkieläinten ulottuvilta, jotta vältät niiden pureskelun ja nielemisen.
3. Älä käytä sekaisin uusia ja vanhoja paristoja tai erityyppisiä paristoja. Poista paristot, jos et aio käyttää järjestelmää pitkään aikaan. Tarkista paristojen napaisuus (+/-), kun laitat ne tuotteeseen. Väärin asettaminen voi aiheuttaa räjähdyksen. Paristot eivät sisälly.
4. Tuotteen käyttö- ja varastointilämpötila on 0 celsiusasteen ja 40 celsiusasteen välillä. Tämän lämpötila-alueen alittaminen tai ylittäminen voi vaikuttaa toimintaan.
5. Älä koskaan avaa tuotetta. Sisällä olevien sähköosien koskettaminen voi aiheuttaa sähköiskun. Vain pätevät henkilöt saavat korjata tai huoltaa laitetta.
6. Älä altista lämmölle, vedelle, kosteudelle, suoralle auringonpaisteelle!
7. Suojaa korvasi kovalta äänenvoimakkuudelta. Kova äänenvoimakkuus voi vahingoittaa korvasi ja vaarana on kuulonmenetys.
8. Laite ei ole vedenpitävä. Jos laitteeseen pääsee vettä tai vieraita esineitä, seurauksena voi olla
9. Älä käytä muita kuin alkuperäisiä lisävarusteita tuotteen kanssa, koska muutoin tuote voi toimia epänormaalisti.

CD-Boombox ja radio TC-29









Tuotteen yleiskatsaus



1. ÄÄNENVOIMAKKUUS-säädin
2. TILA/OHJELMA-painike
3. ◀◀ (edellinen) -painike
4. ▶▶ (seuraava) -painike
5. ⏻ virtapainike
6. LÄHDE-painike
7. ■ pysäytyspainike
8. ▶| toisto/tauco-painike
9. VIRITYS-säädin
10. CD-osaston kansi: avaa nostamalla ja sulje painamalla

11. Kantokahva
12. FM-antenni: pidennä ja suuntaa vastaanoton parantamiseksi
13. AC-liitäntä: (takapaneelissa) mukana tulevan virtajohdon yhdistämiseen
14. AUX-in-liitäntä: (takapaneelissa) ulkoisen äänentoistolaitteen liittämiseen
15. Paristolokero (laitteen pohjassa): aseta 6 x C-kokoinen paristo

Toiston perussäätimet

Toiminto	Näyttö	Toiminta
Virran kytkentä tai katkaisu		Pidä  -painiketta (5) painettuna Paina SOURCE-painiketta (6)
Valitse lähde:	"CD"	
CD-lähde >	"AUX"	
AUX-lähde >	Ei näyttöä	
FM-lähde >		Käännä ÄÄNENVOIMAKKUUS-säädintä (1)
Säädä äänenvoimakkuutta		Paina  -painiketta (7)
Pysäytä		Paina  -painiketta (8)
Toisto/tauko		Paina  -painiketta (4)
Ohita seuraavaan kappaleeseen		Paina  -painiketta (3)
Ohita edelliseen kappaleeseen		Paina  -painiketta (4)
Pikakelaus eteenpäin		Paina  -painiketta (4) painettuna
Pikakelaus taaksepäin		Paina  -painiketta (3) painettuna

Toistotilat

Toiminto	Näyttö	Toiminta
Valitse toistotila:		Paina MODE/PROG-painiketta (2)
Satunnainen >	"SATUNNAINEN"	
Toista yksi >	"TOISTA" vilkkuu	
Toista kaikki >	"TOISTA"	

FM-radion käyttö

Toiminto	Tee näin
Säädä radiotaajuutta manuaalisesti	Käännä TUNING-säädintä (9)

HUOMAUTUKSIA

Vaihda aina kaikki paristot samanaikaisesti. Vanhojen ja uusien paristojen sekoittaminen voi johtaa paristojen vuotamiseen ja tuotteen vaurioitumiseen. Poista kaikki paristot, kun tuotetta ei käytetä pitkään aikaan.

Suojaa tuote äärimmäisiltä lämpötiloilta, suoralta auringonvalolta, voimakkailta iskuilta, korkealta ilmankosteudelta, kosteudelta, syttyviltä kaasuilta, höyryiltä ja liuottimilta. Älä koskaan altista tuotetta sateelle tai vedelle.

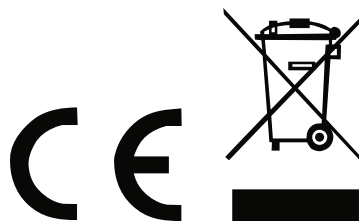
VARMISTA AINA, ETTÄ VERKKOJÄNNITE VASTAA TUOTTEEN JÄNNITETTÄ. ÄLÄ KOSKAAN LIITÄ TUOTETTA PISTORASIAAN, JOS JÄNNITE EI OLE SAMA.

Ota huomioon – kaikkia tuotteita voidaan muuttaa ilman erillistä ilmoitusta. Emme vastaa käyttöoppaan virheistä tai puutteista.

KAIKKI OIKEUDET PIDÄTETÄÄN, COPYRIGHT DENVER A/S



www.denver.eu



Sähkö- ja elektroniikkalaitteet sisältävät materiaaleja, komponentteja ja aineita, jotka voivat olla vahingollisia terveydelle ja ympäristölle, jos jätemateriaalia (pois heitettävät sähkö- ja elektroniikkalaitteet) ei käsitellä asianmukaisesti.

Sähkö- ja elektroniikkalaitteet on merkitty yläpuolella olevalla rastitun jäteastian symbolilla. Symboli kertoo, ettei sähkö- ja elektroniikkalaitteita tai paristoja saa hävittää kotitalousjätteen mukana vaan ne on hävitettävä erikseen.

Kaikissa kaupungeissa on keräilypisteitä, joihin vanhat sähkö- ja elektroniikkalaitteet voidaan toimittaa maksutta edelleen toimitettaviksi kierrätysasemille ja muihin keräilypisteisiin tai niille voidaan järjestää keräily kodeista. Lisätietoja saat kuntasi tekniseltä osastolta.

Denver A/S vakuuttaa, että radiolaitetyyppi TC-29 on direktiivin 2014/53/EU mukainen. EU-vaatimustenmukaisuusvakuutuksen täysimittainen teksti on saatavilla seuraavassa osoitteessa: Mene osoitteeseen: denver.eu ja napsauta hakukuvaketta verkkosivuston yläreunassa. Kirjoita mallinumero: TC-29. Siirry nyt tuotesivulle, RED-direktiivi näkyy latausten/muiden latausten alla

Käyttöraajuusalue: FM 87.5-108MHz

Maks. lähtöteho: 2x10W / 2x1W RMS

DENVER A/S

Omega 5A, Soeflen

DK-8382 Hinnerup

Tanska

www.facebook.com/denver.eu

Contact

Nordics

Headquarter
Denver A/S
Omega 5A, Soeften
DK-8382 Hinnerup
Denmark

Phone: **+45 86 22 61 00**
(Push "1" for support)

E-Mail
For technical questions, please write to:
support.hq@denver.eu

For all other questions please write to:
contact.hq@denver.eu

Benelux

DENVER BENELUX B.V.
Barwoutswaarder 13C+D
3449 HE Woerden
The Netherlands

Phone: **0900-3437623**

E-Mail: **support.nl@denver.eu**

Spain/Portugal

DENVER SPAIN S.A
Ronda Augustes y Louis Lumiere, n° 23 - nave 16
Parque Tecnológico
46980 PATERNA
Valencia (Spain)

Spain
Phone: **+34 960 046 883**
Mail: **support.es@denver.eu**

Portugal:
Phone: **+35 1255 240 294**
E-Mail: **denver.service@satfiel.com**

Germany

Denver Germany GmbH Service
Max-Emanuel-Str. 4
94036 Passau

Phone: **+49 851 379 369 40**

E-Mail
support.de@denver.eu

Fairfixx GmbH
Repair and service
Rudolf-Diesel-Str. 3 TOR 2
53859 Niederkassel

(for TV, E-Mobility/Hoverboards/Balanceboards,
Smartphones & Tablets)

Tel.: **+49 851 379 369 69**
E-Mail: **denver@fairfixx.de**

Austria

Lurf Premium Service GmbH
Deutschstrasse 1
1230 Wien

Phone: **+43 1 904 3085**
E-Mail: **denver@lurfservice.at**

If your country is not listed above,
please write an email to
support@denver.eu



DENVER A/S
Omega 5A, Soeften
DK-8382 Hinnerup
Denmark

denver.eu
facebook.com/denver.eu



Version 1.1