



TC-29

denver.eu



FR

Cet appareil et
ses cordons sont
recyclables

À DÉPOSER
EN MAGASIN



ou

À DÉPOSER
EN DÉCHÈTERIE



Points de collecte sur www.quefairedemesdechets.fr
Privilégiez la réparation ou le don de votre appareil !

Sikkerhedsoplysninger

Læs omhyggeligt sikkerhedsanvisningerne, før du tager produktet i brug første gang, og gem vejledningen til senere brug.

1. Dette produkt er ikke et legetøj. Hold det udenfor børns rækkevidde.
2. Hold produktet udenfor børns og kæledyrs rækkevidde, så dele ikke bliver tygget på eller slugt.
3. Brug aldrig gamle og nye batterier sammen eller forskellige batterityper sammen. Tag batterierne ud, hvis du ikke skal bruge systemet i længere tid. Tjek batteriernes polaritet (+/-), når du sætter dem i produktet. Forkert ilagte batterier kan forårsage en eksplosion. Batterier medfølger ikke.
4. Produktets drifts- og opbevaringstemperaturområde ligger fra 0 °C til 40 °C. Udenfor dette område kan funktionaliteten blive påvirket.
5. Produktet må aldrig åbnes. Hvis du rører de elektriske dele i enheden, kan du få elektrisk stød. Reparation og service bør altid udføres af kvalificeret fagmand.
6. Må ikke udsættes for varme, væske, fugt eller direkte sollys!
7. Beskyt dine ører mod høj lydstyrke. Høj lydstyrke kan beskadige dine ører og medføre risiko for tab af hørelse.
8. Enheden er ikke vandtæt. Hvis væske eller fremmedlegemer trænger ind i enheden, kan det medføre brand eller elektrisk stød. Hvis væske eller fremmedlegemer trænger ind i enheden, skal du omgående afbryde brugen.
9. Brug kun originalt tilbehør sammen med produktet, da produktet ellers vil kunne fungere unormalt.

CD-boombox med radio TC-29








Produktbeskrivelse



1. Drejeknap til lydstyrke
2. Knappen TILSTAND/AL-TIL
3. Knappen **⏮** (forrige)
4. Knappen **⏭** (næste)
5. Knappen **⏻** (tænd/sluk)
6. Knappen KILDE
7. Knappen **■** (stop)
8. Knappen **⏩** (afspil/pause)
9. TUNING kanalvælgerknap
10. Låg til CD-rom: Løft låget for at åbne, og tryk ned for at lukke

11. Bærehåndtag
12. FM-antenne: Stræk antennen ud, og justér den for optimal modtagelse
13. AC strømindtag: (på bagpanelet) Sæt det medfølgende strømkabel i her
14. AUX-in-terminal: (på bagpanelet) Slut en ekstern lydafspiller til her
15. Batterirum (i bunden): Læg 6 stk. batterier str. "C" i

Grundlæggende afspilning

Funktion	Display	Handling
Tænde og slukke		Hold knappen  (5) inde
Valg af signalkilde:		Tryk på knappen SOURCE (6)
CD signalkilde >	"CD"	
AUX signalkilde >	"AUX"	
FM signalkilde >	Tomt display	
Justering af lydstyrken		Drej knappen VOLUME (1)
Stop		Tryk på knappen  (7)
Afspil/pause		Tryk på knappen  (8)
Spring til næste musiknummer		Tryk på knappen  (4)
Spring til forrige musiknummer		Tryk på knappen  (3)
Hurtigt frem		Hold knappen  (4) inde
Hurtigt tilbage		Hold knappen  (3) inde

Afspilningsfunktioner

Funktion	Display	Handling
Valg af afspilningsfunktion:		Tryk på knappen
Vilkårlig >	"VILKÅRLIG"	MODE/PROG (2)
Gentag én >	"GENTAG" blinker	
Gentag alle >	"GENTAG"	

FM-radio betjening

Funktion	Gør dette
Indstil frekvensen manuelt	Drej knappen TUNING (9)

NOTER

Udskift altid alle batterier samtidig. Hvis du anvender gamle og nye batterier sammen i produktet, kan det medføre batterilækage og beskadigelse af produktet. Tag batterierne ud, hvis produktet ikke skal bruges i længere tid.

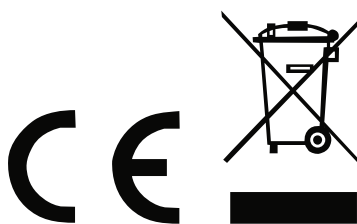
Beskyt produktet med ekstreme temperaturer, direkte sollys, kraftige stød, høj luftfugtighed, brændbare gasser, dampe og opløsningsmidler. Udsæt aldrig produktet for regn eller vand.
SØRG ALTID FOR, AT SPÆNDINGEN MATCHER ANGIVELSE PÅ PRODUKTET. SLUT ALDRIG PRODUKTET TIL EN STIKKONTAKT MED ANDEN SPÆNDING END ANGIVET.

Bemærk venligst - Ret til uvarslet ændring i alle produkter forbeholdes.
Vi tager forbehold for fejl og udeladelser i denne manual.

ALLE RETTIGHEDER RESERVERET, COPYRIGHT DENVER A/S



www.denver.eu



Elektrisk og elektronisk udstyr indeholder materialer, komponenter og stoffer, der kan være skadelige for menneskers sundhed og for miljøet, hvis affaldet (kasseret elektrisk og elektronisk udstyr) ikke håndteres korrekt.

Elektrisk og elektronisk udstyr er mærket med en overkrydset skraldespand, som vist på symbolet herover. Den symboliserer, at elektrisk og elektronisk udstyr ikke må bortskaffes sammen med usorteret husholdningsaffald, men skal indsamles særskilt.

Alle kommuner har etableret indsamlingsordninger, hvor kasseret elektrisk og elektronisk udstyr gratis kan afleveres af borgerne på genbrugsstationer og andre indsamlingssteder eller bliver afhentet direkte fra husholdningerne. Nærmere information kan fås hos kommunens tekniske forvaltning.

Hermed erklærer Denver A/S, at radioudstyrstypen TC-29 er i overensstemmelse med direktiv 2014/53/EU.

EU-overensstemmelseserklæringens fulde tekst kan findes på følgende internetadresse: Gå venligst ind på: denver.eu og klik på søge ikonet på toplinjen. Skriv modelnummer:

TC-29. Gå herefter ind på produktsiden, og red direktivet er fundet under "downloads/other downloads"

Driftsfrekvensområde: FM 87.5-108MHz

Maksimal udgangseffekt: 2x10W / 2x1W RMS

DENVER A/S

Omega 5A, Søften

DK-8382 Hinnerup

Danmark

www.facebook.com/denver.eu

Contact

Nordics

Headquarter
Denver A/S
Omega 5A, Soeften
DK-8382 Hinnerup
Denmark

Phone: **+45 86 22 61 00**
(Push "1" for support)

E-Mail
For technical questions, please write to:
support.hq@denver.eu

For all other questions please write to:
contact.hq@denver.eu

Benelux

DENVER BENELUX B.V.
Barwoutswaarder 13C+D
3449 HE Woerden
The Netherlands

Phone: **0900-3437623**

E-Mail: **support.nl@denver.eu**

Spain/Portugal

DENVER SPAIN S.A
Ronda Augustes y Louis Lumiere, n° 23 - nave 16
Parque Tecnológico
46980 PATERNA
Valencia (Spain)

Spain
Phone: **+34 960 046 883**
Mail: **support.es@denver.eu**

Portugal:
Phone: **+35 1255 240 294**
E-Mail: **denver.service@satfiel.com**

Germany

Denver Germany GmbH Service
Max-Emanuel-Str. 4
94036 Passau

Phone: **+49 851 379 369 40**

E-Mail
support.de@denver.eu

Fairfixx GmbH
Repair and service
Rudolf-Diesel-Str. 3 TOR 2
53859 Niederkassel

(for TV, E-Mobility/Hoverboards/Balanceboards,
Smartphones & Tablets)

Tel.: **+49 851 379 369 69**
E-Mail: **denver@fairfixx.de**

Austria

Lurf Premium Service GmbH
Deutschstrasse 1
1230 Wien

Phone: **+43 1 904 3085**
E-Mail: **denver@lurfservice.at**

If your country is not listed above,
please write an email to
support@denver.eu



DENVER A/S
Omega 5A, Soeften
DK-8382 Hinnerup
Denmark

denver.eu
facebook.com/denver.eu



Version 1.1