

Bruksanvisning

BT-högtalare med LED-belysning och mikrofon



Denver.eu

Tack för att du valde vår högtalare med Bluetooth och RGB-belysning.

Läs den här bruksanvisningen noggrant och spara den för framtida referens.



Säkerhetsanvisningar

Läs igenom säkerhetsanvisningarna noggrant innan du använder produkten för första gången och behåll anvisningarna för framtida referens.

1. Produkten är inte en leksak. Håll den utom räckhåll för barn.
2. Varning: Denna produkt innehåller litiumpolymerbatterier.
3. Håll produkten utom räckhåll för barn. Se även till att husdjur inte kan tugga på eller svälja produkten.
4. Produktens drift- och förvaringstemperatur är från 0 grader Celsius till 40 grader Celsius. Temperaturer över och under dessa temperaturer kan påverka funktionen.
5. Öppna aldrig produkten. Om du vidrör elektroniken på insidan av produkten kan du få en elektrisk stöt. Reparationer och service får endast utföras av kvalificerad personal.
6. Får inte utsättas för hög temperatur, vatten, fukt eller direkt solljus!
7. Skydda dina öron mot för hög volym. Hög volym kan skada öronen och riskera hörselskador.
8. Trådlös Bluetooth-teknik fungerar inom en räckvidd på cirka 10 m (30 fot). Det maximala kommunikationsavståndet kan variera beroende på förekomsten av hinder (människor, metallföremål och väggar etc.) eller den elektromagnetiska omgivningen.
9. Mikrovågor från en Bluetooth-enhet kan påverka driften av medicinska elektroniska enheter.
10. Enheten är inte vattentät. Om vatten eller främmande föremål tränger in i enheten kan det leda till brand eller elektrisk chock. Om vatten eller främmande föremål tränger in i enheten ska du omedelbart sluta använda den.
11. Ladda endast med den medföljande USB-kabeln.
12. Använd inte tillbehör som ej är original tillsammans med produkten eftersom produktens funktionalitet kan äventyras.

I förpackningen

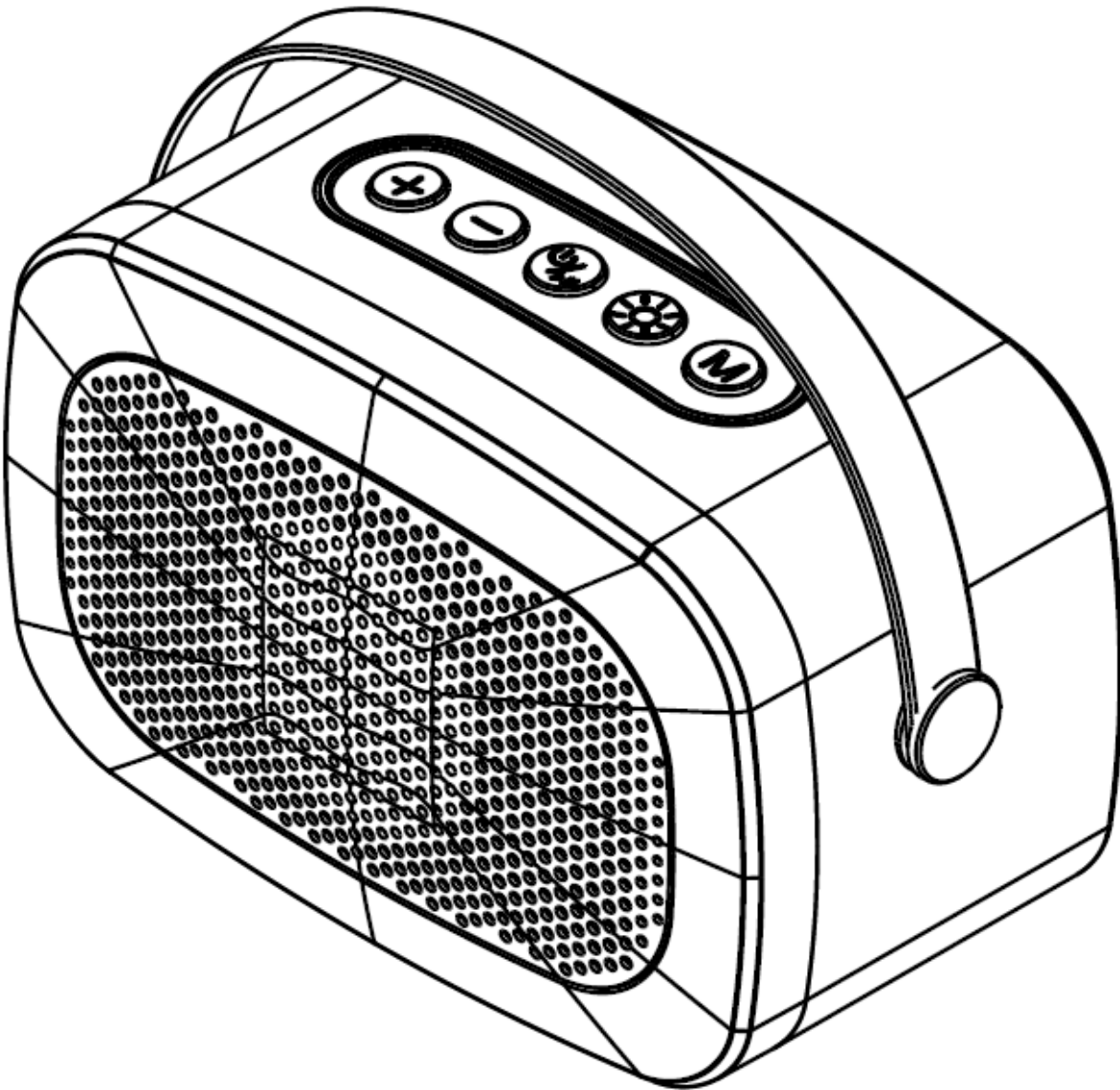
Högtalare x 1
Karaokemikrofon x 1
Type-C-laddningskabel x 1
Aux-in-kabel x 1
Bruksanvisning x 1

Teknisk information

Märkström: 5 V/500 mA
Högtalare: 10 W x 1
Högtalarens batteri: 1200 mAh (laddningsbart)
Mikrofonens batteri: 500 mAh (laddningsbart)
Bluetooth-version: V 5.3
Frekvensområde: 100 Hz – 18 KHz

Användningsavstånd med Bluetooth: Upp till 10 meter i ett öppet utrymme utan hinder. (Väggar och andra strukturer kan påverka enhetens räckvidd)

Produktöversikt






Högtalarens knappar:



Tryck på och håll nedtryckt för att hoppa till nästa sång.

Tryck för att öka volymen



Tryck på och håll nedtryckt för att hoppa till föregående sång.

Tryck för att sänka volymen.



PÅ/AV – för att slå på eller stänga av enheten/spela upp eller pausa



Belysningsläge

M

LÄGE – för att växla mellan Bluetooth/Aux-in/USB/TF



USB




AUX-IN

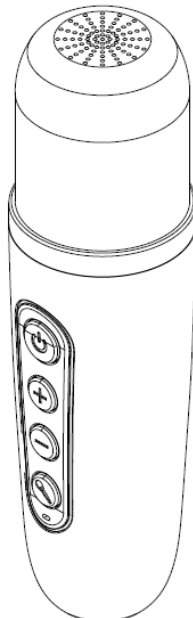
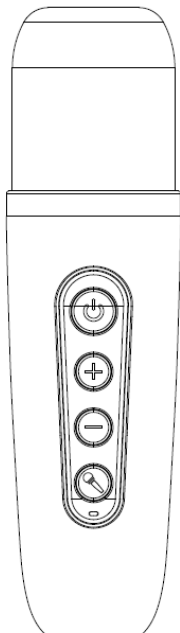


TF

MicroSD-kortplats



Laddningsport med Type-C



Mikrofonens knappar:



PÅ/AV – tryck på och håll nedtryckt för att slå på och stänga av mikrofonen



Tryck för att höja mikrofonvolymen



Tryck för att sänka mikrofonvolymen



Tryck på och håll nedtryckt för att avbryta den ackompanjerande sången

Tryck för att ändra rösteffekt



Laddningsport med Type-C

Slå på/stänga av

Tryck på och håll strömbrytaren nedtryckt för att slå på och stänga av enheten.

Ladda batteriet

Använd den medföljande Type-C-kabeln för att ladda. Anslut Type-C-kontakten till Type-C-porten på enheten och den andra änden till USB-porten på en dator, väggladdare eller annan 5 V laddare.

Spela upp mp3-filer från ett Micro SD-kort eller USB-minne

1. Sätt i USB-minnet i USB-porten eller Micro SD-kortet i TF-kortplatsen.
2. Spela upp, pausa eller hoppa över ett valt spår med kontrollerna på högtalaren.

OBS! a. Vi kan inte garantera att alla USB-minnen stöds.

b. USB-porten har inte stöd för USB-laddning av externa enheter.

Bluetooth-funktioner

Om Bluetooth-anlutningen har använts tidigare söker systemet efter den senast anslutna enheten. När enheten hittas återansluter systemet automatiskt.

OBS! Endast en Bluetooth-enhet kan anslutas till högtalaren åt gången.

Parkoppla en Bluetooth-enhet för första gången

1. Slå på enheten. En varningston ljuder.
2. Slå på den externa enheten. Se dess bruksanvisning för instruktioner om att parkoppla och ansluta Bluetooth-enheter.
3. Aktivera Bluetooth på enheten och välj "Denver BTM-610" i Bluetooth-inställningarna för att parkoppla.
4. När enheten är parkopplad och ansluten ljuder den en varningston. Efter den första parkopplingen förblir enheten parkopplad såvida den inte kopplas bort manuellt av användaren.

OBS! Upprepa stegen ovan om enhet kopplas bort eller om den inte kan anslutas.

Försiktighetsåtgärder

1. Använd inte slipande rengöringsmedel för att rengöra den här produkten.
2. Håll den här produkten borta från öppen eld eller värmekällor såsom spisar.
3. Utsätt inte produkten för direkt solljus under en längre tidsperiod.
4. Placera inte den här produkten i öppen eld för att undvika explosionsrisker.
5. Försök aldrig att demontera eller modifiera den här produkten då den inte innehåller några komponenter där användaren kan utföra service.
6. Använd inte den här produkten i regn.
7. Om högtalaren inte ska användas under en längre tidsperiod rekommenderas att produkten förvaras i en torr omgivning och att den laddas minst en gång i månaden för att förlänga dess livslängd. Undvik även extrema temperaturer och damm.

Observera - Alla produkter är föremål för ändringar utan föregående meddelande. Vi reserverar oss för eventuella fel och utelämnanden i handboken.

ALLA RÄTTIGHETER RESERVERADE, UPPHOVSRÄTT DENVER A/S



denver.eu



Elektrisk och elektronisk utrustning samt tillhörande batterier innehåller material, komponenter och ämnen som kan vara skadliga för hälsa och miljö om avfallet (kasserad elektrisk och elektronisk utrustning och batterier) inte hanteras korrekt.

Den elektriska och elektroniska utrustningen samt batterierna är märkta med en symbol i form av en överstruken soptunna enligt vad som visas ovan. Symbolen visar att elektrisk och elektronisk utrustning samt batterier inte får avfallshandteras tillsammans med annat hushållsavfall. Det ska istället avfallshandteras separat.

Som slutanvändare är det viktigt att du lämnar in dina förbrukade batterier till en för ändamålet lämplig återvinningsanläggning. På det viset säkerställer du att batterierna återvinns lagenligt och att de inte skadar miljön.

Alla kommuner har etableratsamlings ställen där elektrisk och elektronisk utrustning samt batterier antingen kan lämnas in kostnadsfritt i återvinningsstationer eller hämtas från hushållen. Ytterligare information finns hos den tekniska förvaltningen i din kommun.

Härmed försäkrar, Denver A/S att denna typ av radioutrustning Denver BTM-610 överensstämmer med direktiv 2014/53/EU. Den fullständiga texten till EU-försäkran om överensstämmelse finns på följande webbadress: denver.eu och klicka sedan på sökikonen högst upp på webbplatsen. Ange modellnumret: Denver BTM-610. Öppna produktsidan och Radioutrustningsdirektivet finns under nedladdningar/andra nedladdningar.

Driftfrekvensområde: 2.402-2.480 GHz

Max. uteffekt: 2.06 dBm

DENVER A/S

Omega 5A, Soefte

DK-8382 Hinnerup

Danmark

www.facebook.com/denver.eu

Contact

Nordics

Headquarter

Denver A/S
Omega 5A, Soeften
DK-8382 Hinnerup
Denmark

Phone: **+45 86 22 61 00**
(Push "1" for support)

E-Mail

For technical questions, please write to:
support.hq@denver.eu

For all other questions please write to:
contact.hq@denver.eu

Benelux

DENVER BENELUX B.V.

Barwoutswaarder 13C+D
3449 HE Woerden
The Netherlands

Phone: **0900-3437623**

E-Mail: **support.nl@denver.eu**

Spain/Portugal

DENVER SPAIN S.A

Ronda Augustes y Louis Lumiere, nº 23 – nave 16
Parque Tecnológico
46980 PATERNA
Valencia (Spain)

Spain

Phone: +34 960 046 883
Mail: **support.es@denver.eu**

Portugal:

Phone: **+35 1255 240 294**
E-Mail: **denver.service@satfiel.com**

Germany

Denver Germany GmbH Service

Max-Emanuel-Str. 4
94036 Passau

Phone: **+49 851 379 369 40**

E-Mail

support.de@denver.eu

Fairfixx GmbH

Repair and service
Rudolf-Diesel-Str. 3 TOR 2
53859 Niederkassel

(for TV, E-Mobility/Hoverboards/Balanceboards,
Smartphones & Tablets)

Tel.: **+49 851 379 369 69**

E-Mail: **denver@fairfixx.de**

Austria

Lurf Premium Service GmbH

Deutschstrasse 1
1230 Wien

Phone: **+43 1 904 3085**

E-Mail: **denver@lurfservice.at**

If your country is not listed above,
please write an email to
support@denver.eu



DENVER A/S
Omega 5A, Soeften
DK-8382 Hinnerup
Denmark

denver.eu
facebook.com/denver.eu

Version 1.1