

Manual do Utilizador

Coluna Bluetooth com iluminação azul, verde e vermelha



Denver.eu

Agradecemos a sua escolha da Coluna Bluetooth com iluminação azul, verde e vermelha.

Leia atentamente este manual e guarde-o para consulta futura.



Informação de Segurança

Leia atentamente as instruções de segurança antes de utilizar o produto pela primeira vez e guarde-as para referência futura.

1. Este produto não é um brinquedo. Mantenha-o afastado do alcance das crianças.
2. Advertência: Este produto inclui baterias de polímero de lítio.
3. Mantenha o produto fora do alcance das crianças e de animais de estimação, para evitar ingestão ou que roam.
4. A temperatura de funcionamento e de armazenamento é entre 0 graus Celsius e 40 graus Celsius. Abaixo e acima destas temperaturas poderá afetar a função.
5. Nunca abra o produto. Tocar nas partes elétricas no interior poderá causar choque elétrico. As reparações ou manutenções apenas devem ser realizadas por pessoal qualificado.
6. Não expor a calor, água, humidade ou luz solar direta!
7. Proteja os seus ouvidos de volumes elevados. Volumes elevados podem danificar os seus ouvidos e apresentam risco de perda auditiva.
8. A tecnologia sem fios Bluetooth opera dentro de um alcance de cerca de 10 m. A distância de comunicação máxima poderá variar consoante a presença de obstáculos (pessoas, objetos metálicos, paredes, etc.) ou o ambiente eletromagnético.
9. As micro-ondas emitidas por um dispositivo Bluetooth poderão afetar a operação de dispositivos eletrónicos médicos.
10. A unidade não é à prova de água. Se entrar água ou objetos estranhos na unidade, poderá resultar em fogo ou choque elétrico. Se entrar água ou um objeto estranho na unidade, pare imediatamente de a usar.
11. Carregue apenas com o cabo USB fornecido.
12. Não utilize acessórios não originais com o produto, pois poderá afetar o funcionamento normal do produto.

Âmbito de fornecimento

Coluna x 1

Cabo de carregamento Tipo C x 1

Cabo Aux-in x 1

Manual do utilizador x 1

Dados técnicos

Entrada nominal: 5 V – 500 mA

Coluna: 2 x 5 W


Bateria: 1200 mAh


Versão Bluetooth: V5.3

Intervalo de frequência: 100 Hz – 18 kHz

Distância de funcionamento do Bluetooth: até 10 metros, medido em espaço aberto. (As paredes e outras estruturas podem afetar o alcance do dispositivo)

Generalidades do produto



 Pressão demorada para aumentar o volume

Pressão breve para avançar para a música seguinte

 Pressão demorada para diminuir o volume

Pressão breve para retroceder para a música anterior



LIGAR/DESLIGAR - ligar ou desligar o dispositivo

Pressão breve para atender ou terminar uma chamada.

Pressão demorada para rejeitar uma chamada

Pressão dupla para devolver a chamada; pressão breve para terminar a chamada devolvida




MODO - alternar entre Bluetooth/Aux-in/USB/TF

Pressão dupla para ligar ou cancelar o TWS



Modo de iluminação



Porta de carregamento Tipo C



USB



TF

Entrada para cartões Micro SD



AUX-IN

Ligar/Desligar

Para ligar e desligar a unidade, premir sem soltar o botão de LIGAR/DESLIGAR.

Carregar a bateria

Utilize o cabo Tipo-C fornecido para carregar. Ligue a ponta USB Tipo-C na porta USB da unidade e a outra ponta USB no computador, carregador de parede ou outros carregadores de 5 V.

Reproduzir ficheiros mp3 a partir de um dispositivo Micro SD ou USB

1. Insira a unidade USB na porta USB ou o cartão Micro SD na ranhura TF.
2. Reproduza, coloque em pausa ou avance uma faixa selecionada utilizando os controlos na coluna.

NOTA: a. Não podemos garantir que todos os dispositivos USB sejam suportados.

b. A porta USB não suporta o carregamento USB de dispositivos externos.

Operações Bluetooth

Se já tiver utilizado a ligação Bluetooth anteriormente, o sistema irá procurar o último dispositivo ligado. Quando o dispositivo é encontrado, o sistema volta a estabelecer a ligação automaticamente.

NOTA: Só pode ser ligado um dispositivo Bluetooth ao altifalante de cada vez.

Emparelhar um dispositivo Bluetooth pela primeira vez

1. Ligar a unidade. Ouvirá um sinal sonoro de alerta.
2. Ligue o seu dispositivo externo. Consulte o manual do utilizador para obter instruções sobre como emparelhar e ligar dispositivos Bluetooth.
3. Com os controlos nativos do seu dispositivo Bluetooth, selecione "Denver BTL-360" nas definições Bluetooth para emparelhar.
4. Quando emparelhado e ligado com sucesso, a unidade emitirá um tom de alerta. Após o emparelhamento inicial, a unidade permanecerá emparelhada a menos que seja desemparelhada manualmente pelo utilizador.

NOTA: Se o seu dispositivo ficar desemparelhado ou não conseguir ligá-lo, repita os passos acima.

Perguntas Frequentes

1. Não utilize produtos de limpeza abrasivos para limpar este produto.
2. Mantenha este produto afastado do fogo ou de fontes de calor, como fogões de cozinha.
3. Não exponha este produto à luz solar direta durante um longo período de tempo.
4. Não atire este produto para o fogo para evitar uma explosão.
5. Nunca tente desmontar ou modificar este produto, uma vez que não contém componentes de pós-serviço.
6. Não utilize este produto à chuva.
7. Se não tencionar utilizar este produto durante muito tempo, guarde-o num ambiente seco e carregue a coluna pelo menos uma vez por mês para prolongar a sua vida útil e evitar temperaturas extremas e pó.

Ter em atenção - Todos os produtos estão sujeitos a alteração sem aviso prévio. Aceitamos com reserva erros e omissões no manual.



denver.eu



Equipamentos elétricos e eletrônicos, bem como as pilhas incluídas, contêm materiais, componentes e substâncias que podem ser perigosos para a sua saúde e para o meio ambiente, caso o material usado (equipamentos elétricos e eletrônicos deitados fora, incluindo pilhas) não sejam eliminados corretamente.

O equipamento elétrico e eletrônico e as pilhas estão marcados com o símbolo de caixote de lixo com uma cruz, como apresentado em cima. Este símbolo significa que os equipamentos elétricos e eletrônicos, bem como as pilhas, não devem ser deitados fora em conjunto com o lixo doméstico, mas separadamente.

Como utilizador final, é importante que envie as suas pilhas usadas para uma unidade de reciclagem adequada. Assim, certamente as pilhas serão recicladas de acordo com a legislação e o meio ambiente não será prejudicado.

Todas as cidades possuem pontos de recolha específicos, onde os equipamentos elétricos e eletrônicos, bem como as pilhas, podem ser enviados gratuitamente para estações de reciclagem e outros locais de recolha ou recolhidos na sua própria casa. O departamento técnico da sua cidade disponibiliza informações adicionais em relação a isto.

Pelo presente, a Denver A/S declara que o tipo de equipamento de rádio Denver BTL-360 está em conformidade com a Diretiva 2014/53/UE. O texto integral da declaração de conformidade UE está disponível no seguinte endereço de Internet: denver.eu e, em seguida, clicar no ÍCONE de pesquisa na linha superior do sítio web. Escrever o número do modelo: Denver BTL-360. Agora, entrar na página do produto e a diretiva relativa aos equipamentos de rádio encontra-se em transferências/outras transferências.

Alcance da frequência de funcionamento: 2.402-2.480 GHz

Potência de saída máxima: 2.06 dBm

DENVER A/S

Omega 5A, Soefften

DK-8382 Hinnerup

Dinamarca

www.facebook.com/denver.eu

Contact

Nordics

Headquarter

Denver A/S
Omega 5A, Soeften
DK-8382 Hinnerup
Denmark

Phone: **+45 86 22 61 00**
(Push "1" for support)

E-Mail

For technical questions, please write to:
support.hq@denver.eu

For all other questions please write to:
contact.hq@denver.eu

Benelux

DENVER BENELUX B.V.

Barwoutswaarder 13C+D
3449 HE Woerden
The Netherlands

Phone: **0900-3437623**

E-Mail: **support.nl@denver.eu**

Spain/Portugal

DENVER SPAIN S.A

Ronda Augustes y Louis Lumiere, nº 23 – nave 16
Parque Tecnológico
46980 PATERNA
Valencia (Spain)

Spain

Phone: +34 960 046 883
Mail: **support.es@denver.eu**

Portugal:

Phone: **+35 1255 240 294**
E-Mail: **denver.service@satfiel.com**

Germany

Denver Germany GmbH Service

Max-Emanuel-Str. 4
94036 Passau

Phone: **+49 851 379 369 40**

E-Mail

support.de@denver.eu

Fairfixx GmbH

Repair and service
Rudolf-Diesel-Str. 3 TOR 2
53859 Niederkassel

(for TV, E-Mobility/Hoverboards/Balanceboards,
Smartphones & Tablets)

Tel.: **+49 851 379 369 69**

E-Mail: **denver@fairfixx.de**

Austria

Lurf Premium Service GmbH

Deutschstrasse 1
1230 Wien

Phone: **+43 1 904 3085**

E-Mail: **denver@lurfservice.at**

If your country is not listed above,
please write an email to
support@denver.eu



DENVER A/S
Omega 5A, Soeften
DK-8382 Hinnerup
Denmark

denver.eu
facebook.com/denver.eu

Version 1.1