denver

# TWE-61

denver.eu

15/03/2023

FR Cet appareil, ses cordons, ses accessoires et ses batteries sont recyclables

À DÉPOSER EN MAGASIN ou À DÉPOSER EN DÉCHÈTERIE

Points de collecte sur www.quefairedemesdechets.fr
Privilégiez la réparation ou le don de votre appareil !

IT

denver

## Auricolari wireless TWE-61 TWS

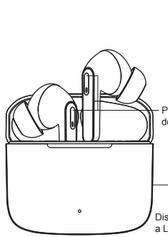


denver.eu
www.facebook.com/denver.eu
Manuale d'uso

IT

**Informazioni sulla sicurezza**
Leggere attentamente le istruzioni di sicurezza prima di utilizzare il prodotto per la prima volta. Conservare le istruzioni per riferimento futuro.

1. Questo prodotto non è un giocattolo. Tenerlo fuori dalla portata dei bambini.
2. Avvertenza: questo prodotto contiene delle batterie ai polimeri di litio.
3. Tenere il prodotto fuori dalla portata dei bambini e degli animali domestici per evitare che venga masticato o ingerito.
4. La temperatura di esercizio e stoccaggio del prodotto va da 0 gradi Celsius a 40 gradi Celsius. Temperature inferiori o superiori potrebbero comprometterne il funzionamento.
5. Non aprire mai il prodotto. Il contatto con i componenti elettronici interni può provocare una scossa elettrica. Le riparazioni o la manutenzione devono essere eseguite solo da personale qualificato.
6. Non esporre a fonti di calore, acqua, umidità o luce solare diretta!
7. Rimuovere gli auricolari dal prodotto in caso di perdite o eccessivo calore per evitare ustioni o irritazioni cutanee.
8. Proteggere l'udito dal volume troppo alto. Un livello di volume eccessivo può danneggiare l'udito.
9. La tecnologia wireless Bluetooth funziona entro un raggio di circa 10 m (30 piedi). La distanza di comunicazione massima può variare a seconda della presenza di ostacoli (persone, oggetti metallici, pareti, ecc.) o di un ambiente elettromagnetico.
10. Le microonde emesse dal dispositivo Bluetooth possono compromettere il funzionamento di apparecchi elettronici medicali.
11. L'unità non è resistente all'acqua. In caso di penetrazione di copri estranei o di acqua all'interno dell'unità, sussiste il pericolo di incendio o di scossa elettrica. In caso di penetrazione di corpi estranei o di acqua all'interno dell'unità, interrompere immediatamente l'utilizzo.

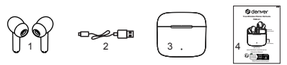


Contenuto confezione: 1. Due auricolari (SX/DX) 2. Cavo USB di ricarica
3. Custodia di ricarica 4. Manuale d'uso



IT

**Istruzioni per l'uso**

**1. Abbinamento degli auricolari con lo smartphone**

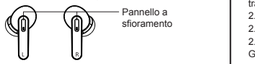


**Passaggio 1**. Gli auricolari dovrebbero accendersi quando sono estratti dalla custodia di ricarica o premere a lungo i pannelli touch di entrambi gli auricolari per accenderli, con l'avviso vocale di 'Power on'.

**Passaggio 2**. LED ROSSO e BLU dovrebbe iniziare a lampeggiare su entrambi gli auricolari. Entrambi gli auricolari dovrebbero accoppiarsi automaticamente l'un l'altro in 5 sec.
Una volta che sono accoppiati, uno degli auricolari dovrebbe mostrare il LED ROSSO e BLU lampeggiante alternativamente, che indica che sono pronti all'accoppiamento con il proprio smartphone.

**Passaggio 3**. Ora attivare il Bluetooth sul proprio smartphone per ricercare i dispositivi nei dintorni e accoppiare con il nome '**Denver TWE-61**' con l'avviso vocale 'Connected' dopo l'accoppiamento con successo. Inserire "0000" se viene richiesta la password. Gli auricolari dovrebbero ricollegarsi automaticamente con lo smartphone dopo l'accoppiamento.

**Nota**:
l'auricolare L o R può essere usato da solo per l'accoppiamento con il proprio smartphone e quindi è disponibile solo suono mono.



IT

**2. Durante la riproduzione della musica**
2.1 Toccare il pannello L o R UNA VOLTA per riprodurre/mettere in pausa la traccia
2.2 Toccare il pannello L o R DUE VOLTE per passare alla traccia successiva
2.3 Toccare il pannello L o R TRE VOLTE per passare alla traccia precedente
2.4 Premere a lungo il pannello L o R panel per 3 secondi per attivare Siri o Google Assistant.

**3. Durante le chiamate**
3.1 Toccare il pannello L o R UNA VOLTA per rispondere rispondere alla chiamata in arrivo/terminare la chiamata.
3.2 Toccare il pannello L o R per 2 secondi per respingere la chiamata in arrivo.

**4. Messa in carica degli auricolari e custodia di ricarica**
4.1 Inserire gli auricolari nella custodia di ricarica, gli auricolari si spegneranno e verra avviata la ricarica automaticamente. Quando gli auricolari sono in carica, il LED degli auricolari diventa ROSSO e si spegne una volta completata la ricarica.
4.2 Quando la custodia è in carica, il LED delle cifre lampeggia.

**5. Parametri prodotto**
Nome del modello: TWE-61
Versione Bluetooth: 5.0
Nome Bluetooth: Denver TWE-61 (L / R / Entrambi gli auricolari)
Tempo di stand by: Circa 20 ore
Tempo di riproduzione musicale: 5,5 ore
Capacità della batteria degli auricolari: 3,7V 40 mAh x L / R
Capacità della custodia di ricarica: 3,7V 300 mAh

Nota: tutti i prodotti sono soggetti a modifiche senza preavviso.
Non ci riteniamo responsabili di errori e omissioni nel manuale.



IT

TUTTI I DIRITTI RISERVATI, COPYRIGHT DENVER A/S

denver

L'attrezzatura elettrica e elettronica incluse le batterie contengono materiali, componenti e sostanze che possono essere dannose per la salute e l'ambiente se il materiale di scarto (attrezzatura elettrica ed elettronica gettata e batterie) non è gestito correttamente.

L'attrezzatura elettrica ed elettronica e le batterie sono segnate con una croce sul simbolo del cestino, visto sotto. Questo simbolo significa che l'attrezzatura elettrica e elettronica e le batterie non dovrebbero essere eliminate con altri rifiuti domestici ma dovrebbero esserlo separatamente.

E' importante che inviate le batterie usate alle strutture appropriate e indicate. In questo modo vi accertate che le batterie siano riciclate secondo la legislatura e non danneggiano l'ambiente.

Tutte le città hanno stabilito punti di raccolta dove l'attrezzatura elettronica ed elettrica e le batterie possono essere inviate senza spese alle stazioni di riciclaggio e altri siti di raccolta o raccolti da casa. Informazioni aggiuntive sono disponibili al dipartimento tecnico della città.

Il fabbricante, Denver A/S, dichiara che il tipo di apparecchiatura radio DENVER TWE-61 è conforme alla direttiva 2014/53/EU. Il testo completo della dichiarazione di conformità UE è disponibile al seguente indirizzo Internet: Accedere a: **denver.eu** e fare clic sull'icona di ricerca nella riga superiore della pagina Web, quindi immettere il numero di modello: TWE-61. Accedere alla pagina del prodotto e leggere le istruzioni riportate alla voce download/altri download.
Campo operativo di frequenze: 2402 MHz - 2480 MHz
Potenza massima di uscita: 4 dBm

DENVER A/S
Omega 5A, Soeften
DK-8382 Hinnerup
Danimarca
www.facebook.com/denver.eu

**Avvertenza: batteria al litio all'interno**



## Contact

**Nordics**

**Headquarter**
Denver A/S
Omega 5A, Soeften
DK-8382 Hinnerup
Denmark

Phone: **+45 86 22 61 00**
(Push "1" for support)

E-Mail
For technical questions, please write to:
**support.hq@denver.eu**

For all other questions please write to:
**contact.hq@denver.eu**

**Benelux**

**DENVER BENELUX B.V.**
Barwoutswaarder 13C+D
3449 HE Woerden
The Netherlands

Phone: **0900-3437623**

E-Mail: **support.nl@denver.eu**

**Spain/Portugal**

**DENVER SPAIN S.A**
Ronda Augustes y Louis Lumiere, n° 23 - nave 16
Parque Tecnológico
46980 PATERNA
Valencia (Spain)

**Spain**
Phone: +34 960 046 883
Mail: **support.es@denver.eu**

**Portugal**
Phone: **+35 1255 240 294**
E-Mail: **denver.service@satfiel.com**

**Germany**

**Denver Germany GmbH Service**
Max-Emanuel-Str. 4
94036 Passau

Phone: **+49 851 379 369 40**

E-Mail
**support.de@denver.eu**

**Fairfixx GmbH**
Repair and service
Rudolf-Diesel-Str. 3 TOR 2
53859 Niederkassel

(for TV, E-Mobility/Hoverboards/Balanceboards, Smartphones & Tablets)

**Tel.: +49 851 379 369 69**
**E-Mail: denver@fairfixx.de**

**Austria**

**Lurf Premium Service GmbH**
Deutschstrasse 1
1230 Wien

Phone: **+43 1 904 3085**
E-Mail: **denver@lurfservice.at**

If your country is not listed above, please write an email to
**support@denver.eu**

denver
DENVER A/S
Omega 5A, Soeften
DK-8382 Hinnerup
Denmark

denver.eu
facebook.com/denver.eu

Version 1.1