

DENVER®

Käyttöohje

DENVER GMP-240MK3



www.denver-electronics.com



www.facebook.com/denverelectronics

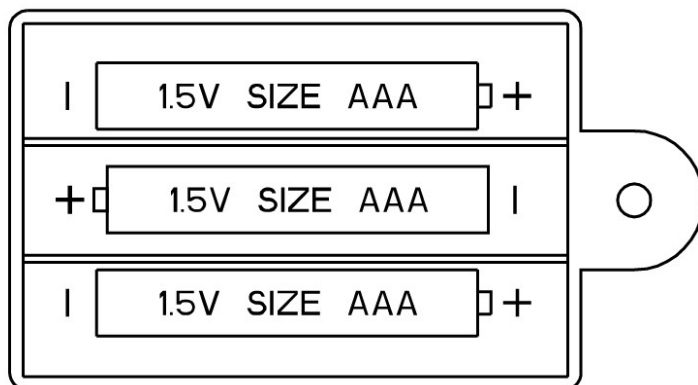
SUOMI

1.1: Ominaisuudet:

- * 8-bittinen mobiilipelikonsoli
- * Sisältää 150 fantastista minipeliä
- * 2,4" LCD TFT-näyttö
- * Resoluutio 320x240 pikseliä
- * Toimii 3 kpl AAA-paristoja (paristot eivät sisälly pakkaukseen)
- * Laitteen mitat: 119 mm X 60 mm X 26 mm

1.2: Paristojen asennus

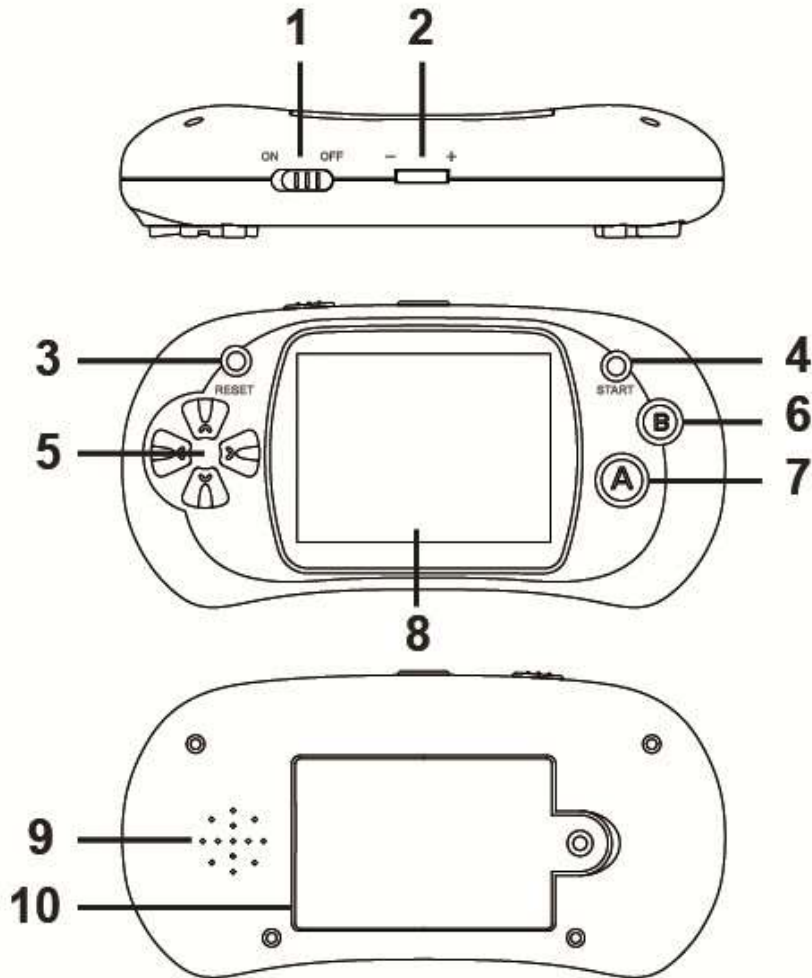
Avaa paristokotelon kansi laitteen takapuolella käyttämällä kolikkoa ja aseta koteloon kolme AAA-paristoa. Asettaessasi paristoja kiinnitä huomiota niiden "+" & "-" merkintöihin.



Huomio:

1. Noudata annettuja ohjeita huolellisesti. Käytä vain määritettyjä paristoja ja varmista, että niiden napaisuus vastaa "+" ja "-" napaisuusmerkintöjä
2. Älä käytä samanaikaisesti sekä uusia ja vanhoja paristoja tai alkaliparistoja ja tavallisia paristoja.
3. Poista vähävirtaiset tai loppuun kulutetut paristot laitteesta.
4. Poista paristot, mikäli laitetta ei käytetä vähään aikaan.
5. Älä oikosulje virtapäätteitä.
6. Mikäli laite aiheuttaa häiriöitä tai altistuu paikallisille sähköhäiriöille, siirrä se pois toisen sähkölaitteen läheisyydestä. Palauta laitteen asetukset (kääntämällä laite pois päältä ja uudelleen päältä tai poistamalla paristot ja asettamalla ne uudelleen paikalleen) tarvittaessa.

1.3: Painikkeet




Seuraavassa on lyhyt kuvaus pelin pelaamiseen käytettävistä painikkeista.

1. ON/OFF-virtapainike
2. Äänenvoimakkuuden painikkeet: äänen säätämiseen.
3. Reset-painike Tätä painiketta painamalla voit palata pelin valintaan tai käynnistää laitteen uudelleen, jos siihen tulee toimintahäiriö.
4. Start-painike: Tätä painiketta painamalla voit käynnistää tai pysäyttää pelejä.
5. D-pad: suuntanäppäin.
6. B-painike: erikoistoiminnon näppäin.
7. A-painike: vahvistusnäppäin.
8. LCD-näyttö.
9. Kaiutin.
10. Paristokotelo.

Ota huomioon – kaikkia tuotteita voidaan muuttaa ilman erillistä ilmoitusta. Emme vastaa käyttöoppaan virheistä tai puutteista.

KAIKKI OIKEUDET PIDÄTETÄÄN, TEKIJÄNOIKEUS: DENVER ELECTRONICS A/S

DENVER[®]
denver-electronics.com



Sähkö- ja elektroniikkalaitteet sekä niissä käytettävät paristot sisältävät materiaaleja, komponentteja ja aineita, jotka voivat olla vahingollisia terveydelle ja ympäristölle, jos jättemateriaalia (pois heitettävät sähkö- ja elektroniikkalaitteet sekä paristot) ei käsitellä asianmukaisesti.

Sähkö- ja elektroniikkalaitteet on merkitty roskakorilla, jonka päällä on rasti, kuten yllä. Symboli kertoo, ettei sähkö- ja elektroniikkalaitteita tai paristoja saa hävittää kotitalousjätteen mukana vaan ne on hävitettävä erikseen.

Kaikissa kaupungeissa on keräilypisteitä, joihin vanhat sähkö- ja elektroniikkalaitteet voidaan toimittaa maksutta edelleen toimitettaviksi kierrätysasemille ja muihin keräilypisteisiin tai niille voidaan järjestää keräily kodeista. Lisätietoja saat kuntasi tekniseltä osastolta.

DENVER ELECTRONICS A/S

Omega 5A Soeften

DK-8382 Hinnerup

Tanska/Denmark

www.facebook.com/denverelectronics