DA

Trådløse øretelefoner
TWE-40 TWS

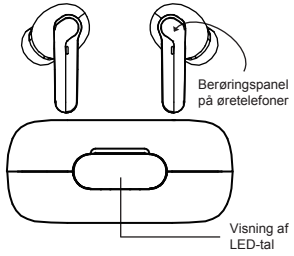

denver.eu
www.facebook.com/denver.eu
Brugervejledning

DA

Sikkerhedsoplysninger
Læs omhyggeligt sikkerhedsanvisningerne, før du tager produktet i brug første gang, og gem vejledningen til senere brug.

1. Dette produkt er ikke et legetøj. Hold det udenfor børns rækkevidde.
2. Advarsel: Dette produkt indeholder LiPo-batterier.
3. Hold produktet udenfor børns og kæledyrs rækkevidde, så dele ikke bliver tygget på eller slugt.
4. Produktets drifts- og opbevaringstemperaturområde ligger fra 0°C til 40°C. Udenfor dette område kan funktionaliteten blive påvirket.
5. Produktet må aldrig åbnes. Hvis du rører de elektriske dele i enheden, kan du få elektrisk stød. Reparation og service bør altid udføres af kvalificeret fagmand.
6. Må ikke udsættes for varme, væske, fugt eller direkte sollys!
7. Hold op med at bruge øretelefoner i tilfælde af lækage eller overdreven varme, så du undgår forbrændinger eller udslæt.
8. Beskyt dine ører mod høj lydstyrke. Høj lydstyrke kan beskadige din hørelse.
9. Trådløs Bluetooth-teknologi fungerer indenfor en rækkevidde på ca. 10m. Den maksimale kommunikationsdistance kan variere afhængigt af forhindringer i området (mennesker, metalgenstande, vægge osv.) eller de elektromagnetiske forhold.
10. Mikrobølger fra en Bluetooth-enhed kan påvirke funktionsevnen i elektroniske medicinske enheder.
11. Enheden er ikke vandtæt. Hvis væske eller fremmedlegemer trænger ind i enheden, kan det medføre brand eller elektrisk stød. Hvis væske eller fremmedlegemer trænger ind i enheden, skal du omgående afbryde brugen.

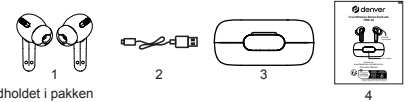

Indholdet i pakken
1. To øretelefoner (L/R)
2. USB-ladekabel
3. Ladeetui
4. Brugervejledning

DA

Brugsanvisning

1. Parring af øretelefonerne med din smartphone

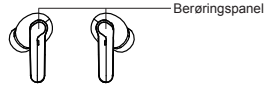

Trin 1. Øretelefonerne tænder, når de fjernes fra opladeretuiet.
Eller du skal trykke længe på berøringspanelerne på begge øretelefoner for at tænde dem. Du hører talemeddelelsen ‘Power on’.

Trin 2. Den RØDE og den BLÅ LYSDIODE begynder at blinke på begge øretelefoner. Begge øretelefoner parres automatisk med hinanden i løbet af 5 sekunder.
Når parringen er udført, viser den ene øretelefon en RØD og en BLÅ LYSDIODE, der blinker skiftevis. Det angiver, at de er klar til parring med din smartphone.

Trin 3. Tænd Bluetooth på din smartphone for at søge efter enheder i nærheden, og par med navnet ‘**Denver TWE-40**’. Du hører talemeddelelsen ‘Connected’, når parringen er udført. Indtast ‘0000’, hvis du bliver bedt om en adgangskode. Øretelefonerne opretter automatisk forbindelse med din smartphone efter parring.

Bemærk:
Øretelefonen mærket L eller R kan bruges alene til parring med din smartphone. Kun monolyd vil være tilgængelig.

DA

2. Under afspilning af musik
2.1 Tap panelet L eller R ÉN GANG for at afspille et musiknummer eller sætte musiknummeret på pause
2.2 Tap panelet L eller R TO GANGE for at springe til næste musiknummer
2.3 Tap panelet L eller R TRE GANGE for at springe til forrige musiknummer
2.4 Tryk på panelet L eller R i 3 sekunder for at vække Siri eller Google Assistent.

3. Under opkald
3.1 Tap panelet L eller R ÉN GANG for at besvare et indgående opkald eller afslutte et opkald.
3.2 Tryk på panelet L eller R i 2 sekunder for at afvise et indgående opkald.

4. Opladning af øretelefoner og opladningsetui
4.1 Læg øretelefonerne i opladningsetuiet. Øretelefonerne slukkes, og opladning starter automatisk. LED-lysdioden på øretelefonerne lyser RØDT, når øretelefonerne oplades. Den røde LED-lysdiode slukker, når de er fuldt opladede.
4.2 LED-tallene på etuiet blinker, når etuiet oplades. LED-tallene slukker, når etuiet er opladet 100%.

5. Produktspecifikationer
Modelnavn: TWE-40
Bluetooth-version: 5.0
Bluetooth-navn: Denver TWE-40 (L / R / Begge øretelefoner)
Standbytid: Ca. 20 timer
Musikafspilning: 6 timer
Øretelefonernes batterikapacitet: 3,7 V, 40 mAh x L/R
Opladeretuiets batterikapacitet: 3,7 V, 300 mAh

Bemærk venligst - Ret til uvarslet ændring i alle produkter forbeholdes.
Vi tager forbehold for fejl og udeladelser i denne manual.

DA

ALLE RETTIGHEDER RESERVERET, COPYRIGHT DENVER A/S

Elektrisk og elektronisk udstyr samt medfølgende batterier indeholder materialer, komponenter og stoffer, der kan være skadelige for menneskers sundhed og for miljøet, hvis affaldet (kasseret elektrisk og elektronisk udstyr og batterier) ikke håndteres korrekt.

Elektrisk og elektronisk udstyr og batterier er mærket med nedenstående overkrydsede skraldespand. Den symboliserer, at elektrisk og elektronisk udstyr og batterier ikke må bortskaffes sammen med usorteret husholdningsaffald, men skal indsamles særskilt.

Som slutbruger er det vigtigt, at du afleverer dine udtjente batterier til de ordninger, der er etablerede. På denne måde er du med til at sikre, at batterierne genanvendes i overensstemmelse med lovgivningen og ikke unødigt belaster miljøet.

Alle kommuner har etableret indsamlingsordninger, hvor kasseret elektrisk og elektronisk udstyr samt bærbare batterier gratis kan afleveres af borgerne på genbrugsstationer og andre indsamlingssteder eller bliver afhentet direkte fra husholdningerne. Nærmere information kan fås hos kommunens tekniske forvaltning.

Hermed erklærer Denver A/S, at radioudstyrstypen DENVER TWE-40 er i overensstemmelse med direktiv 2014/53/EU. EU-overensstemmelseserklæringens fulde tekst kan findes på følgende internet adresse: Gå venligst ind på: **denver.eu** og klik på søge ikonet på toplinjen.
Skriv modelnummer: TWE-40. Gå herefter ind på produktsiden, og red direktivet er fundet under "downloads/other downloads".
Driftsfrekvensområde: 2402 MHz - 2480 MHz
Maximal udgangseffekt: 4 dBm

DENVER A/S
Omega 5A, Soeften
DK-8382 Hinnerup
Danmark
www.facebook.com/denver.eu

Advarsel: Lithiumbatteri indeni