

## **korisničke upute**

---

### Sigurnosne informacije

Prije prvog korištenja proizvoda pažljivo pročitajte sigurnosne upute te ih sačuvajte za ubuduće.

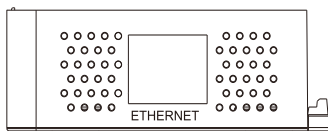

1. Ovaj proizvod nije igračka. Držite ga izvan dohvata djece.
2. Upozorenje: Ovaj proizvod sadrži AAA baterije. AAA baterije koristite samo za daljinski upravljač.
3. Proizvod i baterije držite izvan dohvata djece i kućnih ljubimaca kako ih ne bi žvakali ili progutali.
4. Nemojte istodobno koristiti stare i nove baterije ili baterije različitih vrsta. Uklonite baterije kada dulje vrijeme ne koristite sustav. Provjerite polaritet (+/-) baterija prilikom umetanja u proizvod. Pogrešno postavljanje može uzrokovati eksploziju.
5. Radna temperatura proizvoda i temperatura skladištenja iznosi od 0 do 40 °C. Temperature niže ili više od ovih mogu utjecati na ispravan rad.
6. Koristite isključivo originalni prilagodnik isporučen uz model.
7. Nikada ne otvarajte proizvod: uređaj može sadržavati dijelove s naponom opasnim po život
8. Popravke ili održavanje uređaja treba izvoditi isključivo kvalificirano osoblje
9. Pritiskom na gumb za stanje mirovanja na daljinskom upravljaču u stanje mirovanja prelazi samo jedinica.
10. Direktni priključni adapter koristi se kao uređaj za raskidanje veze; uređaj za raskidanje veze treba biti spreman za rad. Ostavite dovoljno prostora oko utičnice kako biste imali jednostavan pristup.
11. Ne izlažite ga toplini, vodi, vlazi i direktnoj sunčevoj svjetlosti!
12. Znak munje sa strelicom unutar istostraničnog trokuta označava da je unutar kućišta prisutan neizolirani "opasni napon" koji može predstavljati opasnost od električnog udara. Da biste smanjili opasnost od električnog udara ne uklanjajte poklopac (ili stražnji dio) jer u uređaju nema dijelova koje može servisirati korisnik. Servis povjerite samo kvalificiranom osoblju.

## 1. Kontrolni elementi – Prednja ploča



USB: USB ulaz

### Stražnja ploča



ANT OUT: izlaz antene;

HD OUT: HD izlaz;

SCART: skart;

DC-12V za adapter struje

ETHERNET

## korisničke upute

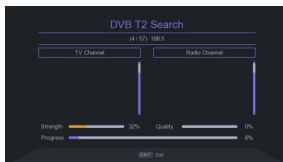
### 2. Daljinski upravljač



### 3. Osnovne funkcije

#### 3.1. Vodič za instalaciju

će podesiti neke važne konfiguracije. Sadrži nekoliko opcija prikazanih na crtežu pored i u nastavku. U ovom izborniku korisnik može odabrati opcije: jezik prikazan na zaslonu, država, samo FTA kanali, način pretraživanja, napajanje antene, pretraživanje kanala, a nakon toga može odabrati „Pretraživanje kanala” i pritisnuti „OK” za pretraživanje kanala kako je prikazano na slici u nastavku:



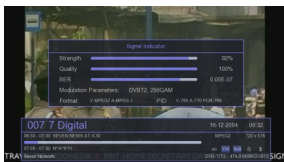
#### 3.2. Informacije o programima

na ekranu: pritisnite tipku INFO za prikaz informacija trenutnog programa kada je u normalnom radu. Prikazano na slikama slijedeća strana sredina i desno.



## korisničke upute

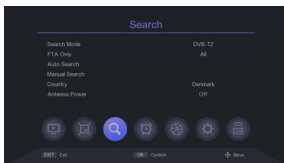
---



### 4. Pretraživanje

Postoji šest načina instalacije:

- 1 Način pretraživanja
- 2 Samo FTA kanali
- 3 Automatsko pretraživanje
- 4 Ručno pretraživanje
- 5 Država
- 6 Napajanje antene



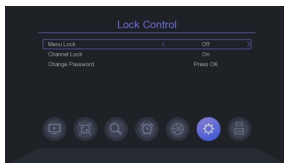
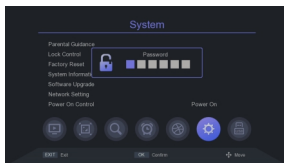
Za ulazak u izbornik pritisnite gumb za pomicanje prema gore, a zatim gumb za pomicanje prema gore/dolje/desno/lijevo kako biste odabrali i promijenili sljedeće funkcije:

- Način pretraživanja
- Samo FTA kanali ~ opcija Svi ili FTA
- Automatsko pretraživanje
- Ručno pretraživanje
- Država
- Napajanje antene ~ uključeno ili isključeno

### 5. Sustav

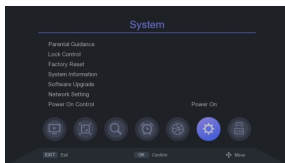
#### Roditeljska zaštita

1. Ulazna zadana lozinka je „000000“. Glavna šifra je „873543“.
2. Ako je uključena opcija "Menu Lock", možete zaključati izbornik pretraživanja i uređivanja kanala.
3. Ako u opciji roditeljska ocjena odaberete "18 godina", možete zaključati pristup kanalima za odrasle



### 6. Sustav

Izbornik podešavanja sustava je pogodan za podešavanje kako je prokazano na slici pored:



Za ulazak u izbornik pritisnite gumb za pomicanje prema gore, a za odabir pritisnite gumb za pomicanje prema gore/dolje i uredite.

Roditeljska zaštita

Kontrola zaključavanja

Vraćanje na tvorničke postavke

Informacije sustava

Nadogradnja softvera

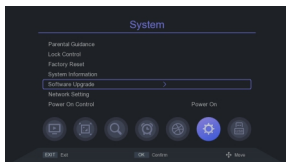
Postavke mreže

Kontrola uključivanja

# korisničke upute

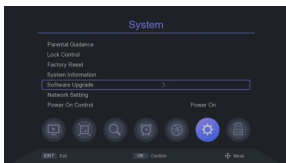
---

## 7. Nadogradnja softvera

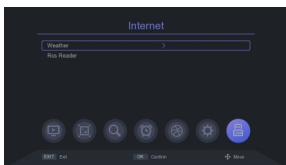


Nadogradite pomoću USB. Nemojte isključivati iz struje tijekom postupka nadogradnje. Kada je nadogradnja gotova sustav će se automatski ponovo pokrenuti s novim stalnim softwareom.

## 8. Mreža



Postavke mreže za odabir vrste mreže i osnovnih postavki  
Odabirom izbornika „Internet” prikazat će se sljedeći zaslon:



Molimo obratite pažnju - Svi proizvodi su podložni izmjeni bez ikakve obavijesti. Uzimamo u obzir zadržke za greške i propuste u priručniku.

SVA PRAVA SU ZADRŽANA, AUTORSKA PRAVA DENVER A/S

 **denver**  
denver.eu

CE



Električna i elektronička oprema i priložene baterije sadrže materijale, komponente i tvari koji mogu biti opasni za vaše zdravlje i okoliš ako se otpadni materijal (odbačena električna i elektronička oprema i baterije) ne odlože na propisani način.

Električna i elektronička oprema i baterije su označene simbolom prekrížene kante za smeće. Ovaj simbol označava da se električna i elektronička oprema i baterije ne smiju odlagati zajedno s ostalim kućnim otpadom, već se moraju odlagati zasebno.

Važno je da kao krajnji korisnik, vaše iskorištene baterije odnesete u predviđeno i označeno postrojenje. Na taj način osigurat ćete recikliranje baterija u skladnosti sa zakonom i nećete nanijeti štetu okolišu.

Svi gradovi su odredili sabirna mjesta na kojima se električna i elektronička oprema te baterije mogu besplatno odložiti ili pokupiti iz kućanstva. Dodatne informacije su dostupne u tehničkom odjeljenju vašeg grada.



## **korisničke upute**

---

### **KORISNIČKI PRIRUČNIK**

Tvrtka Denver A/S izjavljuje i jamči kako DTB-145 radio oprema udovoljava zahtjevima navedenima u Direktivi 2014/53/EU. Cjeloviti tekst EU izjave o sukladnosti dostupan je na sljedećoj internetskoj adresi:

Molimo posjetite "[www.denver.eu](http://www.denver.eu)". Potom kliknite SIMBOL za pretraživanje koji se nalazi na gornjoj traci internetske stranice te unesite broj modela "dtb-145". Sada se nalazite na stranici proizvoda. Direktivu o radio opremi (Direktiva 2014/53/EU) možete pronaći pod "preuzimanja/ostala preuzimanja".

Raspon radnih frekvencija: 177.5~858 MHz

Maksimalna izlazna snaga: 10W

DENVER A/S

Omega 5A, Soeften

DK-8382 Hinnerup Danska

[www.facebook.com/denver.eu](http://www.facebook.com/denver.eu)

### **AC/DC ADAPTER**

Naziv ili trgovački znak proizvođača, trgovački registracijski broj i adresa	Manufacturer's name: Heyuan Mao Two Power Co., Ltd Trade mark: MOERPS Commercial registration number: 91441602MA52BB18XT Address:2 Floor, 6 Building, Baohao Industrial Park, Hepu Avenue, Longling Industrial Park, Yuancheng, Heyua
Identifikator modela	MR-1201000EU
Ulazni napon	100-240 Vac
Ulazna AC frekvencija	50/60 Hz
Izlazni napon	12.0 Vdc
Izlazna struja	1.0 A
Izlazna snaga	12.0W
Prosječna aktivna učinkovitost	85.71%
Učinkovitost pri malom opterećenju (10%)	77.78%
Potrošnja energije bez opterećenja	0.041

## JAMSTVENI LIST – UVJETI

Cijenjeni kupci, zahvaljujemo na kupnji uređaja! Molimo pažljivo pročitajte priložene upute i jamstvene uvjete  
**VAŽNO: Molimo da prijavu neispravnih uređaja obavljate isključivo pisano:**  
on-line prijava: [www.tehnocentar.hr/servis-prijava](http://www.tehnocentar.hr/servis-prijava) e-mail: [servis@tehnocentar.hr](mailto:servis@tehnocentar.hr)

Uređaji su proizvedeni i/ili sastavljeni iz novih dijelova s osigurnim specifikacijama i performansama koje su objavljene od strane proizvođača. Uvoznik jamči za kvalitetu i besprijekoran rad proizvoda ukoliko će se kupac/korisnik pridržavati priloženih naputaka o uporabi i općih pravila za uporabu tehničkih uređaja. Unatoč tome, može se dogoditi da proizvod ne radi ispravno. U tom slučaju uvoznik se obavezuje na svoj trošak popraviti sve kvarove i tehničke nedostatke koji na proizvodu nastanu u jamstvenom roku pri normalnoj uporabi i poštivanju tehničkih uputa. Jamstvo počinje teći s datumom isporuke kupljenog proizvoda krajnjem korisniku, a dokazuje se predročjenjem računa i ovjerenom jamstvenom listu, te uz detaljan opis kvara. Jamstveni list mora biti pravilno popunjen, potpisan i ovjeren pečatom od strane prodavatelja (prodavatelja krajnjem kupcu).

Održavanje tijekom jamstvenog razdoblja ostvaruje se dostavljanjem kupljenog proizvoda prodavatelju ili ovlaštenom servisu uz predročene dokaz o kupnji što podrazumijeva:

- Dokaz o kupnji – RAČUN – Račun podrazumijeva originalni račun iz maloprodajnog dućana na kojemu je naveden datum kupnje, naziv uređaja, model uređaja, naziv mjesta kupnje

- Dokaz o kupnji – JAMSTVENI LIST – Jamstveni list podrazumijeva pravilno ispunjen originalni jamstveni list od distributera Tehnocentar d.o.o.. Jamstveni list mora sadržavati informacije: Datum kupnje, Datum povrata uređaja, Naziv i model uređaja, Ovjera potpisom i pečatom s prodajnog mjesta

**Trajanje jamstvenog roka:**

- Za uređaj: **12 mjeseci**

- Za bateriju (ukoliko je sadržana): **6 mjeseci**; Preporuka za održavanje optimalnog rada baterije i dugovječnost je da punite bateriju kada kapacitet iste dođe do minimalno 10%. Jamstvo za bateriju moguće je ostvariti unutar navedenog roka samo u slučaju kada baterija uopće ne radi ili se napuhala.

- Za ispravljač/slušalice/kabel: **3 mjeseca**

Jamstvo VRIJEDI ukoliko su poštovani Jamstveni uvjeti kako slijede:

- kupac je obavezan vratiti uređaj s originalnim ispravljačem (ukoliko ga je bilo u originalnom pakiranju)

- da je korisnik rukovao proizvodom prema uputi za rukovanje

- da proizvod nije mehanički oštećen

- da je Jamstveni list uredno popunjen i potvrđen od prodavatelja

- da je priložen originalni račun kojim je uređaj kupljen (kopije računa, potvrde kupnje kartičara nisu prihvatljive kao dokaz o kupnji)

- da proizvod nije popravljala neovlaštena osoba ili servis

- da je uređaj koji se vraća putem kurirske službe uredno zapakiran i zaštićen od eventualnih oštećenja prilikom transporta.

**Uređaj mora biti zapakiran u transportnu kutiju, uređaji poslani samo u vrećicama neće moći ostvariti Jamstvene uvjete i bit će vraćeni natrag o trošku pošiljatelja.**

**Jamstveni uvjeti ne pokrivaju:**

- redovitu provjeru, održavanje i eventualno čišćenje uređaja
  - gubitak korisničkih podataka spremljenih u uređaju neovisno radi li se o kvaru tijekom korištenja ili servisne dijagnostike
  - prilagodavanje ili promjenu proizvoda ukoliko nije u skladu s uputama
  - mehanička oštećenja i kozmetičke nedostatke
  - nastanak kvara uzrokovan nepravilnim korištenjem, neovlaštenim otvaranjem i popravljanim uređaja
  - u slučaju elementarnih nepogoda (udar грома)
  - ukoliko je mijenjan ili uklonjen serijski broj uređaja
  - kvarove nastale upotrebom korisnikovog softvera ili djelovanjem virusa/malware-a
- Prodavatelj se obavezuje da će sve proizvode zamijeniti ako ne budu popravljivi u roku od 45 dana nakon primitka u ovlaštenom servisu. Primitak službeno počinje teći od trenutka zaprimanja uređaja i sve pripadajuće opreme i valjane dokumentacije na prodajnom mjestu ili u centralnom servisu Tehnocentar d.o.o..
  - Troškove popravka i prijevoza izvan mjesta servisa u jamstvenom roku snosi davatelj jamstva.
  - U slučaju da kupac na servis pošalje proizvod koji je ispravan, tj. radi sukladno tehničkom opisu i naputku o uporabi, kupcu ćemo naplatiti pregled i testiranje proizvoda, te troškove dostave.
  - Servis i zamjenski dijelovi za proizvode bit će na raspolaganju kroz vrijeme od 7 godina. Ovo se ne odnosi na dijelove koji se ne servisiraju nego samo zamjenjuju.
  - Tehnocentar d.o.o. ne snosi odgovornost zbog gubitka profita ili drugih pojedinačnih šteta; cjelokupna odgovornost Tehnocentar d.o.o. ograničena je do visine iznosa kupnje uređaja iskazanom na predročenom originalnom računu.

**JAMSTVENI LIST – Za popunjavanje kod prodaje**  
**Popunjava isključivo prodavač**

Naziv uređaja:	Tip/model:
Serijski broj:	Datum kupnje:

Pečat i potpis prodavača:

**JAMSTVENI LIST – Za popunjavanje kod povrata neispravnog uređaja**  
**Popunjava isključivo prodavač**

Datum povrata neispravnog uređaja:

***Cijenjeni kupci, zahvaljujemo na kupnji Denver uređaja!***  
***Molimo pazite da su sva polja Jamstvenog lista ispunjena prilikom kupnje***  
***Jamstvo ne vrijedi ukoliko je Jamstveni list nepotpun/neispravan ili nedostaje originalni račun***

**CENTRALNI SERVIS TEHNOCENTAR D.O.O.**  
Adresa: Prilaz Ivana Visina 7, 10020 Zagreb  
e-mail: [servis@tehnocentar.hr](mailto:servis@tehnocentar.hr)  
<http://www.tehnocentar.hr/servis>

**VAŽNO: RADNO VRIJEME SA STRANKAMA**  
**Preuzimanje i izdavanje uređaja**  
**Ponedjeljak/Srijeda/Petak: 12:30 - 16h**  
**Utorak/Četvrtak: 12:30 - 17h**

