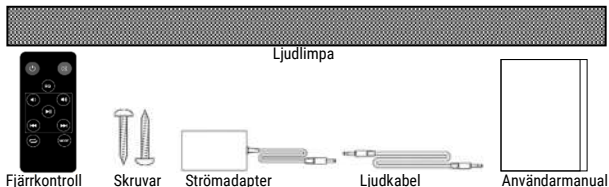


Säkerhetsanvisningar

Läs igenom säkerhetsanvisningarna noggrant innan du använder produkten för första gången och behåll anvisningarna för framtida referens.

1. Produkten är inte en leksak. Håll den utom räckhåll för barn.
2. Håll produkten utom räckhåll för barn. Se även till att husdjur inte kan tugga på eller svälja produkten.
3. Produktens drift- och förvaringstemperatur är från 0 grader Celsius till 40 grader Celsius. Temperaturer över och under dessa temperaturer kan påverka funktionen.
4. Öppna aldrig produkten. Om du vidrör elektroniken på insidan av produkten kan du få en elektrisk stöt. Reparationer och service får endast utföras av kvalificerad personal.
5. Får inte utsättas för hög temperatur, vatten, fukt eller direkt solljus!
6. Skydda dina öron mot för hög volym. Hög volym kan skada öronen och riskera hörselskador.
7. Trådlös Bluetooth-teknik fungerar inom en räckvidd på cirka 10 m (30 fot). Det maximala kommunikationsavståndet kan variera beroende på förekomsten av hinder (människor, metallföremål och väggar etc.) eller den elektromagnetiska omgivningen.
8. Mikrovågor från en Bluetooth-enhet kan påverka driften av medicinska elektroniska enheter.
9. Enheten är inte vattentät. Om vatten eller främmande föremål tränger in i enheten kan det leda till brand eller elektrisk chock. Om vatten eller främmande föremål tränger in i enheten ska du omedelbart sluta använda den.
10. Ladda endast med den medföljande adaptern. Den direktinkopplade adaptern används som fränkopplingsenhet, och fränkopplingsenheten måste vara tillgänglig. Så se till att det finns utrymme kring eluttaget så att det är lätt åtkomligt.
11. Använd inte tillbehör som ej är original tillsammans med produkten eftersom produktens funktionalitet kan äventyras.


Vad finns i Lådan?




Anslut din soundbar till din TV och andra källor:

Illustration av ljudlimpans kontakter för olika anslutningar:

	EN	SE
LINE IN	LINE IN	LINE IN (Automatisk avstängningsfunktion *)
DC IN	DC IN	DC IN



Slå på din soundbar.

1. Anslut strömförsörjningen till din soundbar. Anslut sedan strömförsörjningen till ett eluttag.
2. Håll in strömknappen  /MODE som sitter på den högra sidan av din soundbar, eller tryck på den **RÖDA** knappen på fjärrkontrollen för att slå på den. En röd lysdiod tänds, när din soundbar är i viloläge.

OBS*: Automatisk avstängningsfunktion Om den anslutna enheten spelar upp i 60 minuter växlar ljudlimpan automatiskt till standby för att spara ström.


Håll **►||/Mute** nedtryckt för att inaktivera eller aktivera den automatiska avstängningsfunktionen för LINE IN.

Viktigt meddelande för montering av din soundbar på väggen:

- 1) Vägghermontering får endast utföras av kvalificerad personal.
Felaktig montering kan leda till allvarlig personskada och materiella skador! (Om avsikten är att montera den här produkten själv måste du kontrollera för installationer såsom elektriska ledningar och VVS som kan vara dolda inuti eller bakom väggen.)
- 2) Det är montörens ansvar att verifiera och bekräfta att väggen kommer att stödja den totala belastningen på produkten och väggfästena på ett säkert sätt.
- 3) Ytterligare verktyg (ingår inte) krävs för monteringen.
- 4) Dra inte åt skruvarna för mycket.
- 5) Kontrollera väggtypen med en elektronisk väggregelännare innan borring och montering
- 6) Den föreslagna höjden på väggen är 1 - 1,5 meter

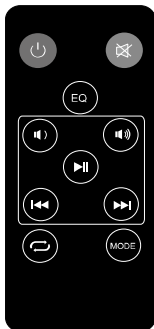
Kontrollpanelen på ljudlimpan:



Symbol	Användning	
	Håll	Tryck
 /MODE	Ström På/Viloläge	Omkopplare för att växla läge: LINE IN → Bluetooth → USB-minne
 / MUTE	Automatisk avstängningsfunktion*	Paus/spela upp (USB-/Bluetooth-läge) Tysta/tysta inte
VOL+ / 	Höja volymen	Nästa låt på USB-minne/via Bluetooth
VOL- / 	Sänka volymen	Föregående låt på USB-minne/via Bluetooth

Fjärrkontrollens knappar:

DSB-2010MK2 IB20210531



	Slå på produkten eller gå till vänteläge
	Gå till tyst läge eller återställ volymen
EQ	Equalizer: Eq0: Normal, Eq1: Rock, Eq2: Pop, Eq3: Klassisk, Eq4: Jazz, Eq5: Country
	Minska volym
	Öka volymen
	Hoppa till nästa ljudfil under USB/BT-uppspelning
	Starta eller pausa uppspelning under USB/BT-uppspelning
	Hoppa till föregående ljudfil under USB/BT-uppspelning
	Upprepa ljuduppspelning under USB-uppspelning
MODE	Välj en ljudkälla *

***MODE** Val av källa som visas på LED-skärmen.

	Line In-källa
	Bluetooth-källa <ul style="list-style-type: none"> ● blinkar om ljudlimpan inte är parkopplad eller ansluten till en Bluetooth-enhet. ● lyser om ljudlimpan är parkopplad eller ansluten till en Bluetooth-enhet.
	USB-källa när en USB-enhet är ansluten. USB-källa kan inte väljas om ingen USB-enhet är ansluten.

Tekniska specifikationer

Effektförbrukning:	20 W
Max utgångsström:	28 W
Bluetooth-version:	5.0
Driftfrekvensens intervall:	2402-2480Mhz
Ljudlimpans mått:	60cm x 6 cm x 6 cm
Bluetooth-namn:	DSB-2010MK2

Information om nätaggregat:

Tillverkarens namn:
 kommersiellt registreringsnummer:
 adress:

SHENZHEN FIT-POWER TECHNOLOGY CO., LTD.
 91440300577672653M
 201, NO.7 RIFU ROAD, EAST DISTRICT, BAISHIXIA
 COMMUNITY, FUYONG, BAOAN SHENZHEN

Varumärke:
 Modellidentifierare:
 Inspänning:
 Inmatningens AC-frekvens:
 Utspänning:
 Utström:
 Uteffekt
 Maximal uteffekt:
 Genomsnittlig aktiv effektivitet:
 Effektivitet vid låg belastning (10 %):
 Strömförbrukning utan belastning:

FIT-POWER
 TP04-120200E
 100-240V~
 50/60Hz
 DC12V
 2.0A
 24W
 36W
 87%
 82%
 0.1W

Observera - Alla produkter är föremål för ändringar utan föregående meddelande. Vi reserverar oss för fel och utelämnanden i handboken.

ALLA RÄTTIGHETER RESERVERADE, UPPHOVSRÄTT DENVER ELECTRONICS A/S



Elektrisk och elektronisk utrustning och tillhörande batterier innehåller material, komponenter och ämnen som kan vara skadliga för hälsan och miljön om avfallet (kasserad elektrisk och elektronisk utrustning och batterier) inte hanteras korrekt.

Elektrisk och elektronisk utrustning och batterier markeras med den överkorsade symbolen för papperskorg, som visas ovan. Denna symbol visar att elektrisk och elektronisk utrustning och batterier inte bör slängas tillsammans med annat hushållsavfall, utan ska istället slängas separat.

Som slutanvändare är det viktigt att du lämnar in dina använda batterier i en för ändamålet avsedd anläggning. På det viset säkerställer du att batterierna återvinns lagenligt och att de inte skadar miljön.

Alla kommuner har etablerat uppsamlingsställen där elektrisk och elektronisk utrustning och batterier antingen kan lämnas in kostnadsfritt i återvinningsstationer eller hämtas från hushållen. Vidare information finns att tillgå hos din kommuns tekniska förvaltning.

Härmed försäkrar, Inter Sales A/S att denna typ av radioutrustning DSB-2010MK2 överensstämmer med direktiv 2014/53/EU. Den fullständiga texten till EU-försäkran om överensstämmelse finns på följande webbadress:

www.denver-electronics.com och klicka sedan på sök IKON på toppen av webbplatsen. Skriv modellnummer: DSB-2010MK2. Ange produktsida, och direktiv i rött finns under hämtningar/andra hämtningar.

Driftsfrekvensområde: 2402-2480Mhz

Maximal utgående ström: 20 W

DENVER ELECTRONICS A/S

Omega 5A, Soefte

DK-8382 Hinnerup

Danmark

www.facebook.com/denverelectronics