

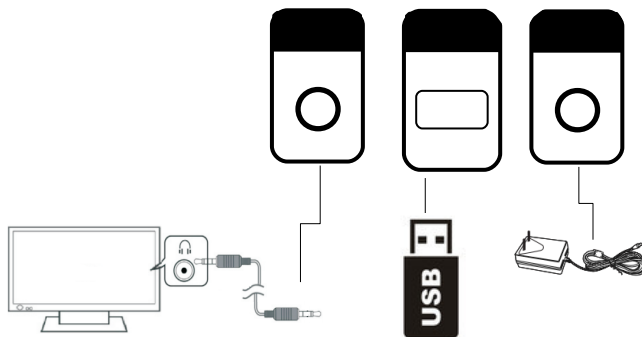
Soundbar Gebruikshandleiding

Aan de slag

a. Plaats de Soundbar op een vlak, stevig oppervlak. U kunt de Soundbar ook met de meegeleverde schroeven aan de muur monteren. U kunt het geluid via de Soundbar horen d.m.v. EEN van de volgende verbindingen:



1. Aansluiting op de hoofdtelefoonuitgang op uw televisie met de meegeleverde audiokabel met 3,5mm stekker.
2. Verbinding met een Bluetooth-apparaat.
3. Aansluiting op een USB-drive (stick) die muziekbestanden bevat.



b. Afbeelding van de verschillende aansluitingen van de Soundbar




EN	NL
LINE IN	LIJN IN
DC 12V IN	DC 12V IN

c. Het bedieningspaneel van de Soundbar:

Druk op de toets /MODUS om de Soundbar in of op stand-by te schakelen.
Houd de toets /MODUS ingedrukt om van bron te wisselen: **Lijningang -> Bluetooth -> USB-drive.**

Druk op de toets /DEMP om het afspelen te starten of pauzeren.
Houd de toets /DEMP ingedrukt om het volume te dempen of herstellen.






Druk op de toets VOL+ /▶▶| om het volume te verhogen.

Houd de toets VOL+ /▶▶| ingedrukt om het volgende muziekbestand te selecteren tijdens USB-weergave.

Druk op de toets VOL- /|◀◀ om het volume te verlagen.

Houd de toets VOL- /|◀◀ ingedrukt om het vorige muziekbestand te selecteren tijdens USB-weergave.











d. De bronselectie wordt op de led-display weergegeven


	Lijningangbron
	Bluetooth-bron
	USB-bron wanneer een USB-drive is aangesloten. De USB-bron kan niet worden geselecteerd als er geen USB-drive is aangesloten.

Opmerkingen:

- “bt” (Bluetooth) knippert als de Soundbar niet gekoppeld of verbonden is met een Bluetooth-apparaat.
- “bt (Bluetooth) brandt wanneer de Soundbar gekoppeld of verbonden is met een Bluetooth-apparaat.
- Wanneer de Soundbar op stand-by is geschakeld, dan schakelt het rode lampje in.

e. Toetsen op de afstandsbediening

	Het apparaat in of op stand-by schakelen
	Het volume dempen of herstellen
	Volume verhogen
	Volume verlagen
	Het vorige muziekbestand selecteren tijdens USB-weergave
	Het volgende muziekbestand selecteren tijdens USB-weergave
	Het afspelen starten of pauzeren tijdens USB-weergave
	Herhalende afspeelmodus tijdens USB-weergave
	Verschillende vooringestelde geluidseffecten selecteren
	Een audiobron selecteren



Druk op de EQ-toets om te wisselen tussen de vooringestelde geluidseffecten, zoals hieronder afgebeeld.

Scherf	EQ-modus
Eq0	Normaal
Eq1	Rock
Eq2	Pop
Eq3	Klassiek
Eq4	Jazz
Eq5	Land

Technische specificaties

Voeding/ampère:

Vermogensverbruik:

Frequentiebereik:

Totaal uitgangsvermogen:

Afmetingen van Soundbar:

Bluetooth-naam:

Invoer: AC110~240V, 50/60Hz; Uitvoer: DC12V, 2,0A

18W/uur

40hz-16Khz

20W (RED-standaard)

60 x 6 x 6cm

DSB-2010

Leveringsomvang

- Soundbar
- Gebruikershandleiding
- Audiokabel (3,5 naar 3,5mm)
- Schroeven x 2
- Afstandsbediening met batterijen
- Stroomadapter

Technische wijzigingen kunnen zonder voorafgaande kennisgeving worden gewijzigd. Fouten en weglatingen in de handleiding zijn voorbehouden.

ALLE RECHTEN VOORBEHOUDEN, AUTEURSRECHT DENVER
ELECTRONICS A/S

DENVER®

www.denver-electronics.com



Elektrische en elektronische apparatuur bevatten materialen, componenten en stoffen die schadelijk kunnen zijn voor uw gezondheid en het milieu, indien de afvalproducten (afgedankte elektrische en elektronische apparatuur en batterijen) niet correct worden verwerkt.

Elektrische en elektronische apparatuur zijn gemarkeerd met het doorgekruiste vuilnisbaksymbooltje, zoals hierboven afgebeeld. Dit symbool is bestemd om de gebruiker er op te wijzen dat elektrische en elektronische apparatuur niet bij het overige huisvuil mogen worden weggegooid, maar gescheiden moeten worden ingezameld.

Alle steden hebben specifieke inzamelpunten, waar elektrische en elektronische apparatuur bij recyclestations of andere inzamellocaties kosteloos ingeleverd kunnen worden. In bepaalde gevallen kan het ook aan huis worden opgehaald. Vraag om meer informatie bij uw plaatselijke autoriteiten.

Hierbij verklaar ik, Inter Sales A/S, dat het type radioapparatuur DSB-2010 conform is met Richtlijn 2014/53/EU. De volledige tekst van de EU-conformiteitsverklaring kan worden geraadpleegd op het volgende internetadres: www.denver-electronics.com en klik vervolgens op het [ZOEK-icoontje op de bovenste regel van de website](#). Type modelnummer: DSB-2010 [Open nu de productpagina en de rode richtlijn is te vinden onder downloads/overige downloads](#)

Frequentiebereik:40hz-16Khz

Totaal uitgangsvermogen:20W

DENVER ELECTRONICS A/S

Omega 5A, Soeften

DK-8382 Hinnerup

Denemarken

www.facebook.com/denverelectronics