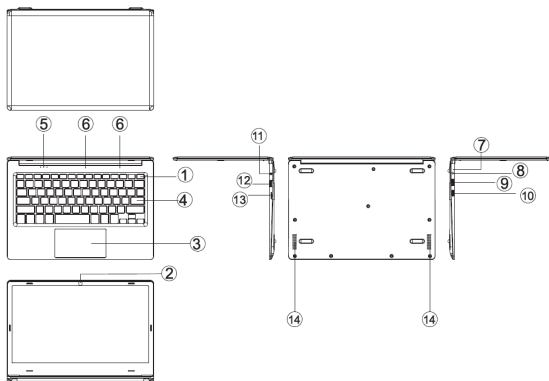


DENVER®

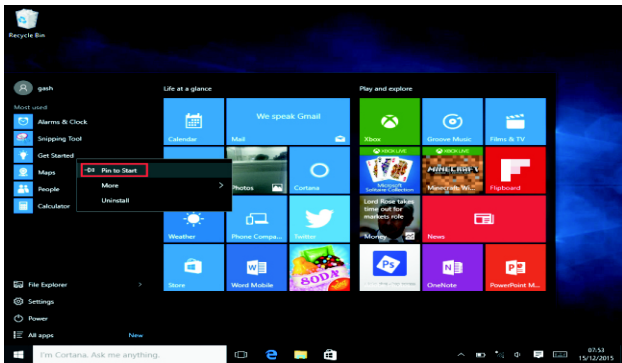
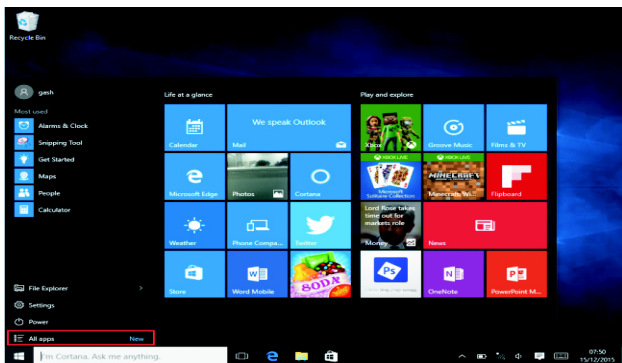
Szybki przewodnik
NBW-11604N

Urządzenie w skrócie

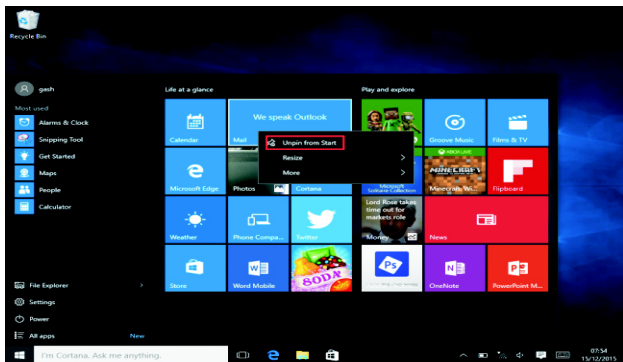


1. Przycisk zasilania: Wciśnij, by włączyć lub wyłączyć panel ekranu. Tym przyciskiem można także włączyć stan uśpienia komputera lub ponownie uruchomić go ze stanu uśpienia.
2. Przednia kamera: Robi zdjęcia, nakręca filmy.
3. Panel dotykowy: urządzenie może być obsługiwane bezpośrednio.
4. Klawiatura: urządzenie może być obsługiwane bezpośrednio.
5. Wskaźnik: 1) światła oznaczające pracę; jasnoniebieski, gdy urządzenie rozpoczyna pracę.
2) niebieski, gdy włączony zostanie klawisz Caps Lock
3) niebieski, gdy zostanie włączony touchpad
6. Mikrofon przekazuje sygnał audio do pracującego urządzenia.
7. Wskaźnik ładowania: czerwone światło po podłączeniu zasilacza
8. Podstawa ładująca DC: użyj wbudowanej ładowarki 5 V/2,5 V.
9. Interfejs USB: do bezpośredniego podłączenia napędu USB, myszy USB oraz klawiatury USB.
10. Interfejs mini HDMI: interfejs multimedialny w HD.
11. Gniazdo słuchawek: gniazdo przekazuje sygnały audio do głośników lub Słuchawki.
12. Interfejs USB: do bezpośredniego podłączenia napędu USB, myszy USB oraz klawiatury USB.
13. Gniazdo karty micro SD: wbudowany czytnik kart pamięci obsługujący format micro SD.

14. Głośniki wbudowany głośnik umożliwia słuchanie dźwięków bez konieczności podłączania dodatkowych urządzeń.

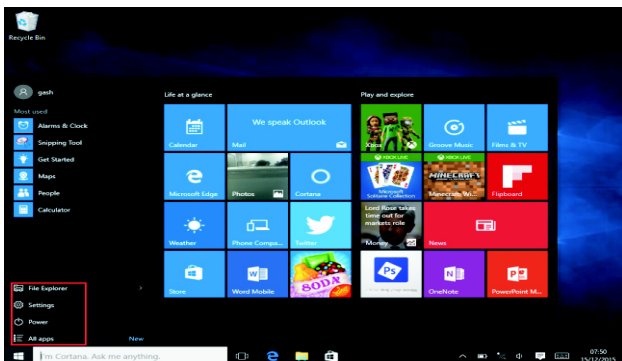


Jeżeli natomiast chcesz anulować lub usunąć pewną aplikację z ekranu głównego, (1) kliknij prawym przyciskiem myszy, (2) a następnie wybierz oddokowanie ze strony głównej.



Pasek menu

Stuknij lub kliknij myszą USB przycisk strony głównej Windows wyświetlony na pasku menu.

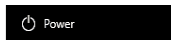


Rozwiń pasek menu na ekranie, zazwyczaj: Menedżer plików, ustawienia, zasilanie i wszystkie aplikacje; można uśpi

/wyłączy

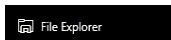
/ponownie uruchomi

urządzenie.



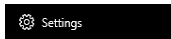
Można zarządza

plikami i aplikacjami na urządzeniu.



Można spersonalizowa

urządzenie.



Można wybra

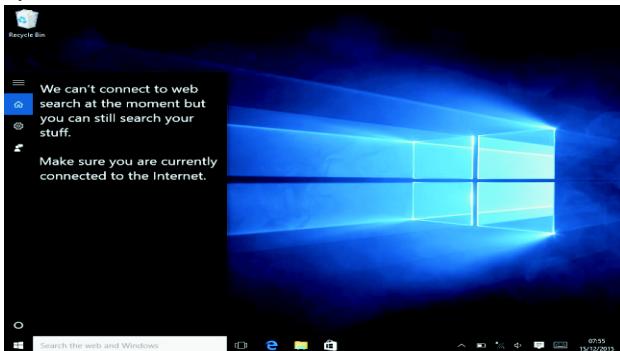
więcej aplikacji.



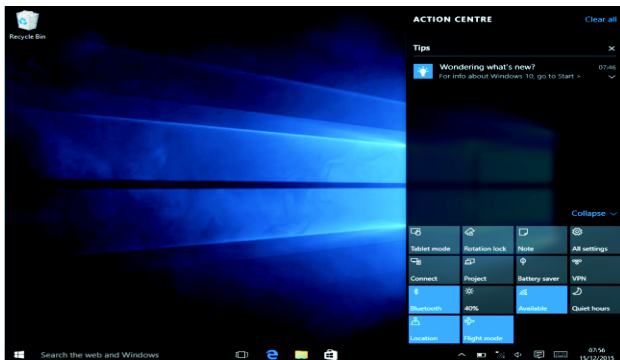
All apps

Menu wyszukiwania

Po zalogowaniu się na konto użytkownika można ustawić język lub dialog tekstowy. Bez logowania na konto dostępne jest tylko wyszukiwanie tekstowe.

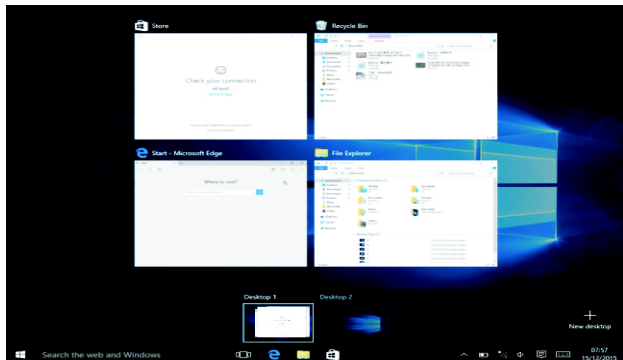


Kliknij menu urządzeń w menu powiadomień.



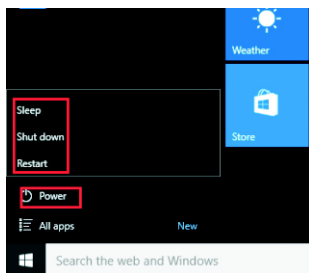
Wielozadaniowy interfejs obsługi

Kliknij widok zadań pulpitu, by obsługiwać wielozadaniowe i wielopulpitowe okno.



Podstawowe działania

Uśpienie, ponowne uruchomienie, wyłączenie
Naciśnij na krótko włącznik, by hibernować



Jak zmienić język

Specyfikacje

Procesor	INTEL Cherry Trail Z8350	
Pamięć	RAM	2 G
	ROM	32 GB
Wyświetlacz	Panel IPS 11,6"	
Sieć Wi-Fi	IEEE 802.11 b/g/n	
Wyjście audio	słuchawkowe 3,5 mm	
USB Host	1 szt. USB 3.0, 1szt. USB 2.0	
HDMI	MINI HDMI, 1 szt.	
Bluetooth	4,0	
Kamera	Przód 0,3 MP	
System operacyjny	Windows 10	
Włącznik	Akumulator litowo-polimerowy Adapter zasilania (DC 5 V, 2A)	
Głośniki	2 szt. Głośników 1 W	

WSZYSTKIE PRAWA ZASTRZEŻONE, PRAWA AUTORSKIE DENVER ELECTRONICS A/S

DENVER®

www.denver-electronics.com



Urządzenia elektryczne i elektroniczne oraz baterie zawierają materiały, komponenty i substancje, które mogą być niebezpieczne dla zdrowia i środowiska, jeśli ze zużytymi materiałami (wyrzucanymi urządzenia elektrycznymi i elektronicznymi oraz bateriami) nie postępuje się właściwie.

Urządzenia elektryczne i elektroniczne oraz baterie są zaznaczone przekreślonym symbolem pojemnika na śmieci, patrz poniżej. Ten symbol oznacza, że urządzenia elektryczne i elektroniczne oraz baterie nie powinny być wyrzucane razem z innymi odpadami domowymi, lecz powinny być wyrzucane oddzielnie.

Ważne jest, abyś jako użytkownik końcowy wyrzucał zużyte baterie w odpowiednich i przeznaczonych do tego miejscach. W ten sposób zapewniasz, że baterie podlegają procesowi recyklingu zgodnie z rozporządzeniami władz i nie będą szkodzić środowisku.

We wszystkich miastach powstały punkty zbiórki, gdzie można oddać bezpłatnie urządzenia elektryczne i elektroniczne oraz baterie do stanowisk recyklingu bądź innych miejsc zbiórki, albo urządzenia i baterie mogą być odebrane z domu. Dodatkowe informacje znajdują się w wydziale technicznym urzędu miasta.

Inter Sales A/S niniejszym oświadcza, że typ urządzenia radiowego NBW-11604N jest zgodny z dyrektywą 2014/53/EU. Pełny tekst deklaracji zgodności EU jest dostępny pod następującym adresem internetowym: Wejść na: www.denver-electronics.com, a następnie kliknij IKONĘ wyszukiwania na górze strony. Wpisz number modelu: nbw-11604n

Teraz wejdź na stronę produktu. Czerwona dyrektywa znajduje się w „do pobrania/inne do pobrania” Zakres częstotliwości pracy:

Maks. moc wyjściowa:

Importer:

DENVER ELECTRONICS A/S

Omega 5A, Soeften

DK-8382 Hinnerup

Dania

www.facebook.com/denverelectronics