






DENVER®

Guia do Utilizador
**Pulseira Smartband
Denver BFA-15**

**Pesquisa inteligente
Descobertas sem fim**

Condições de funcionamento para equipamentos móveis

 iOS 7.1 e superior
  Android 4.4 e superior
  Suportar Bluetooth 4.0

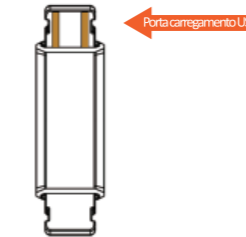
Guia de Início Rápido

1. Transfira a app Denver BFA-15
A pulseira Smartband tem de ser emparelhada com o smartphone através da app. Antes de proceder à transferência verifique as condições de funcionamento para equipamentos móveis.




Pesquise na loja online do telefone e transfira. Pesquise e transfira a "Denver BFA-15" a partir da App Store ou da Google Play Store.

2. Ativar e Carregar o Dispositivo
Certifique-se de que o dispositivo está a funcionar normalmente antes da primeira utilização. Se o dispositivo tiver a bateria fraca, ligue-o ao carregador. O dispositivo irá iniciar automaticamente (ligue a entrada USB à porta CC normal (5V-500 mA) para carregar a bateria conforme indicado abaixo. O recetor deve ser separado da correia quando estiver a carregar).



Porta carregamento USB

3. Emparelhar o dispositivo
Abrir o dispositivo emparelhado na aplicação, deve assegurar que o Bluetooth está LIGADO quando emparelhar o dispositivo. Quando pesquisar e emparelhar o dispositivo prima continuamente no ecrã do mesmo para o ativar (luz acesa). A aplicação procurará automaticamente o dispositivo, deve escolher o nome do dispositivo e ligá-lo à aplicação.



Selecionar o dispositivo na lista de procura do smartphone

Como utilizar

Definições principais:
Toque: comutadora de função
Pressão demorada: ativar, interruptor de modo



Logo que tenha ligado o seu dispositivo à app com sucesso, este irá registar e analisar as suas atividades e sono automaticamente; Toque no seletor de clique e a ordem exibida será a seguinte:

1. Modo normal

Modo de hora:  12:45 AM → Modo de treino:  >>>


→ Modo de passos:  12.000 → Modo de distância:  6.00 KM

→ Modo de calorías:  6789 → Modo de tempo de atividade:  1234 MIN

→ Modo de alarme:  12:45 MON AM → Encontrar telefone: 


Nota: o Modo de alarme e a opção "Encontrar telefone" apenas serão exibidos no ecrã depois de LIGAR através da APP.




2. Modo de disparo remoto da câmara








LIGUE o modo de disparo na APP, o dispositivo entrará no ecrã de disparo remoto, controle o disparo remoto de fotografias através das seguintes ações: (levante o pulso/toque no ecrã) para tirar uma fotografia.

3. Modo Desporto

 >>> Clique no modo de exercício, prima continuamente para iniciar o movimento.



Modo de notificação de início de desporto:  3 → Modo de cronómetro:  12:45:45 → Modo de passos de desporto:  16.789



Modo de distância de desporto:  12.09 KM → Modo de calorías de desporto:  6789 → Modo de relógio de desporto:  12:45 AM



 >>> →  3


Prima sem soltar durante 1 seg. no final do movimento. Modo de notificação de paragem de desporto


4. Modo de notificação

Notificação de chamada:  13523600 Notificação de mensagem:  Hello-Hel

Notificação de alarme:  12:45 AM Notificação de sedentarismo: 

Notificação anti-perda:  Notificação de bateria fraca: 

Notificação de carregamento: 

Notificação de carregamento completo: 

Notificação de carregamento completo

1. No Modo de notificação de mensagem, em chamada recebida, o ecrã exibirá o último texto apresentado e o controlo deslizante quando receber uma nova notificação.

2. Se tiver recebido uma chamada ou uma mensagem, o dispositivo irá entrar no modo de chamada/alerta de mensagem independentemente do modo em que se encontrar, quando desligar, regressará ao modo anterior.

Instruções de funcionamento

Gração de atividades:
Gravar atividades diárias, pode verificar atividades diárias incluindo passos, distância e consumo de calorías na aplicação;

Monitorização do sono:
O dispositivo pode reconhecer automaticamente o seu estado e monitorizar todo o progresso do sono com análise das horas de sono profundo e sono leve;

Alertas de notificação:
Alarmvarsel, anropsvarsel, stillesittende varsel osv. med lydles vibrasjon.

Anti-tap:
Quando o smartphone estiver fora do alcance do Bluetooth (5m), o dispositivo vibra para lembrar.

Controlo remoto da câmara:
O funcionamento do visor pode controlar o disparo fotográfico remoto.

Armazenamento de dados do dispositivo:
Os dados de atividade serão eliminados todos os dias às 00h00 como um ciclo, mas o dispositivo pode repor os dados relativos aos últimos 7 dias. Após este período, os dados serão eliminados. Sugerimos que o utilizador sincronize dados com a aplicação pelo menos uma vez em cada 7 dias durante o uso.

FAQ

● Não consegue encontrar o dispositivo quando o está a emparelhar?
Deve assegurar que o Bluetooth do smartphone está LIGADO e o SO do smartphone é Android 4.4 e superior e iOS 7.1 e superior.
Deve assegurar que o dispositivo está próximo do smartphone quando estiver a emparelhar (normal 0,5 m) e dentro do limite de distância de comunicação normal do Bluetooth (a menos de 10 m).
Deve assegurar que o dispositivo não está com a bateria fraca. Se ainda houver problemas depois de carregar totalmente, deve contactar-nos.

● Klarer du ikke å koble sammen enheten og appen?
Visse Bluetooth-funksjoner i smarttelefoner kan fungere unormalt etter omstart. Start Bluetooth eller smarttelefonen på nytt før paring av enheten.

Especificações básicas

Modelo: BFA-15
CPU: Nordic
Sensor: kionix
Peso do anfitrião: 18g
Tipo de Bateria: Bateria de polímeros de lítio recarregável
Capacidade da bateria: 45 mAh
Sincronização de dados: Bluetooth 4.0
Temperatura de funcionamento: -10°C-45°C
Nível de estanquidade (poeira e água): IP67
Standby: mais de 7 dias
Banda de frequências: 2402-2480MHz
Energia de saída (máx.): 0.57 dBm

TODOS OS DIREITOS RESERVADOS, COPYRIGHT DENVER ELECTRONICS A/S

DENVER®
www.denver-electronics.com



Os equipamentos elétricos e eletrónicos, bem como as pilhas que os acompanham, contêm materiais, componentes e substâncias que podem ser perigosos à sua saúde e ao meio ambiente, caso o material residual (equipamentos elétricos e eletrónicos descartados, incluindo pilhas) não seja corretamente eliminado.

Os equipamentos elétricos e eletrónicos, bem como as pilhas, vêm marcados com um símbolo composto de um caixote do lixo e um X, como mostrado abaixo. Este símbolo significa que os equipamentos elétricos e eletrónicos, bem como pilhas, não devem ser deitados fora em conjunto com o lixo doméstico, mas separadamente.

Como utilizador final, é importante enviar as suas pilhas usadas para uma unidade de reciclagem adequada. Assim, certamente as pilhas serão recicladas de acordo com a legislação e o meio ambiente não será prejudicado.

Todas as cidades possuem pontos de recolha específicos, nos quais os equipamentos elétricos e eletrónicos, bem como as pilhas, podem ser entregues de forma gratuita e encaminhados para estações de reciclagem e outros locais de recolha. Estes equipamentos podem igualmente ser recolhidos em sua própria casa. O departamento técnico da sua cidade disponibiliza informações adicionais em relação a isto.

O(a) abaixo assinado(a) Inter Sales A/S declara que o presente tipo de equipamento de rádio BFA-15 está em conformidade com a Diretiva 2014/53/EU. O texto integral da declaração de conformidade está disponível no seguinte endereço de Internet: <http://www.denver-electronics.com/denver-bfa-15/>
Alcance operacional da frequência: 2402-2480MHz
Potência de saída máxima: 0.57dBm

Importador:
DENVER ELECTRONICS A/S
Omega 5A, Soeften
DK-8382 Hinnerup
Dinamarca
www.facebook.com/denverelectronics