

DENVER[®]

TWE-50 TWS Trådlösa öronsnäckor

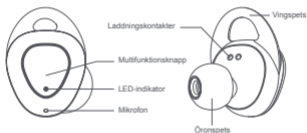


Användarmanual

Packningslista



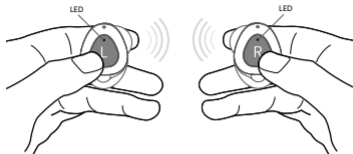
Produktöversikt



Produktspecifikation

Model namn	TWE-50
Bluetooth version	V4.2
Bluetooth-namn	TWE-50_L (Vänster öronsnäcka) TWE-50 (Höger öronsnäcka, båda öronsnäckorna)
Standby-tid	Ung. 60 timmar
Samtalstid	Ung. 3,5 timmar
Batteriförmåga	2 x 50 mAh
Batteridockans kapacitet	500 mAh
Batteritemperatur	0°C-45°C (32°F-113°F)

Ström PÅ/AV



Slå på/stäng av: håll inne knappen i 2-4s
 * vit/röd LED fortsätter lysa i 1-2s

Ihopparring

Stereoläge:

1. Håll inne knapparna L & R i 2s, slå på båda öronsnäckorna;



*Du behöver inte hålla inne MFK efter påslagning

*L & R ansluter automatiskt, R-LED blinkar i rött och vitt

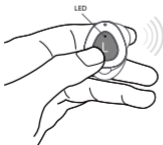
2.Hitta "TWE-50" för att ansluta till din telefon.



Monoläge:

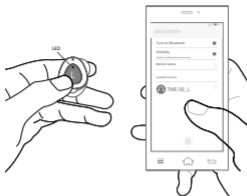
Exempel: ställ in L-öronsnäckan på monoläge

1.Tryck enbart på L i 2s för att slå på



* Röd och vit LED blinkar

2.Hitta "TWE-50_L" för att ansluta till din telefon



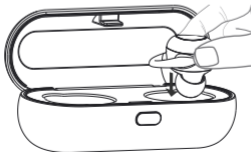
*Öronsnäckorna ansluter automatiskt till telefonen efter den första ihoppärningen

Samtalsläge:

Av säkerhetsskäl fungerar bara R-öronsnäckan vid telefonsamtal.

Laddar

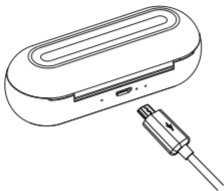
1.Ladda öronsnäckorna



* Laddar: röd LED på

* Fulladdad: LED lyser vitt/stängs av efter 1 min.

2.Ladda dockan



* Laddar: röd LED på

* Fulladdad: vit LED på

Felsökning

Du kan lösa problem med ihopparning eller återanslutning med följande steg:

- 1.Se till att batteridockan har tillräcklig styrka;
- 2.Sätt in öronsnäckorna i dockan och ladda upp dem en stund;
- 3.Följ stegen i användarguidens **Ström på** och **Ihopparning**.

*Om ovanstående steg fortfarande inte fungerar, håll inne L & R tills LED blinkar i rött och vitt, vänta tills bara R-LED blinkar i rött och vitt och återanslut sedan telefonen. Den här

metoden gäller bara om R & L inte kan para ihop automatiskt.

Skötsel och underhåll

- 1.Ladda öronsnäckorna minst en gång i halvåret.
- 2.Förvara inte öronsnäckorna i extrema temperaturer (under 0°C eller över 45°C).
- 3.Använd inte kemikalier eller rengöringsmedel för att rengöra öronsnäckorna.
- 4.Undvik att tappa eller knacka öronsnäckorna på hårda ytor.
- 5.Skrapa inte på ytan med vassa föremål.
- 6.Försök inte montera isär produkten.

MED ENSAMRÄTT, UPPHOVSRÄTT DENVER
ELECTRONICS A/S

DENVER[®]
denver-electronics.com



Elektrisk och elektronisk utrustning och tillhörande batterier innehåller material, komponenter och ämnen som kan vara skadliga för hälsan och miljön om avfallet (kasserad elektrisk och elektronisk utrustning och batterier) inte hanteras korrekt.

Elektrisk och elektronisk utrustning och batterier är märkta med en symbol i form av en överstruken soptunna (syns nedan). Denna symbol visar att elektrisk och elektronisk utrustning och batterier inte bör slängas tillsammans med annat hushållsavfall, utan ska istället slängas separat.

Som slutanvändare är det viktigt att du lämnar in dina använda batterier i en för ändamålet avsedd facilitet. På

det viset säkerställer du att batterierna återvinns lagenligt och att de inte skadar miljön.

Alla kommuner har etablerat uppsamlingsställen där elektrisk och elektronisk utrustning och batterier antingen kan lämnas in kostnadsfritt i återvinningsstationer eller hämtas från hushållen. Vidare information finns att tillgå hos din kommuns tekniska förvaltning.

Härmed försäkrar Inter Sales A/S att denna typ av radioutrustning **TWE-50** överensstämmer med direktiv 2014/53/EU. Den fullständiga texten till EU-försäkran om överensstämmelse finns på följande webbadress:

www.denver-electronics.com/denver-twe-50/

Driftsfrekvensområde: 2402MHz – 2480MHz

Maximal utgående ström: 8dbm

Importör:

DENVER ELECTRONICS A/S

Omega 5A, Soeften

DK-8382 Hinnerup

Danmark

www.facebook.com/denverelectronics