

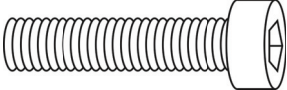
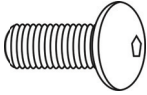

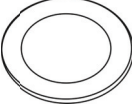





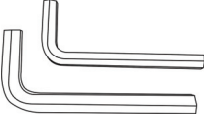

Instrukcja oryginalna

KAR-1550

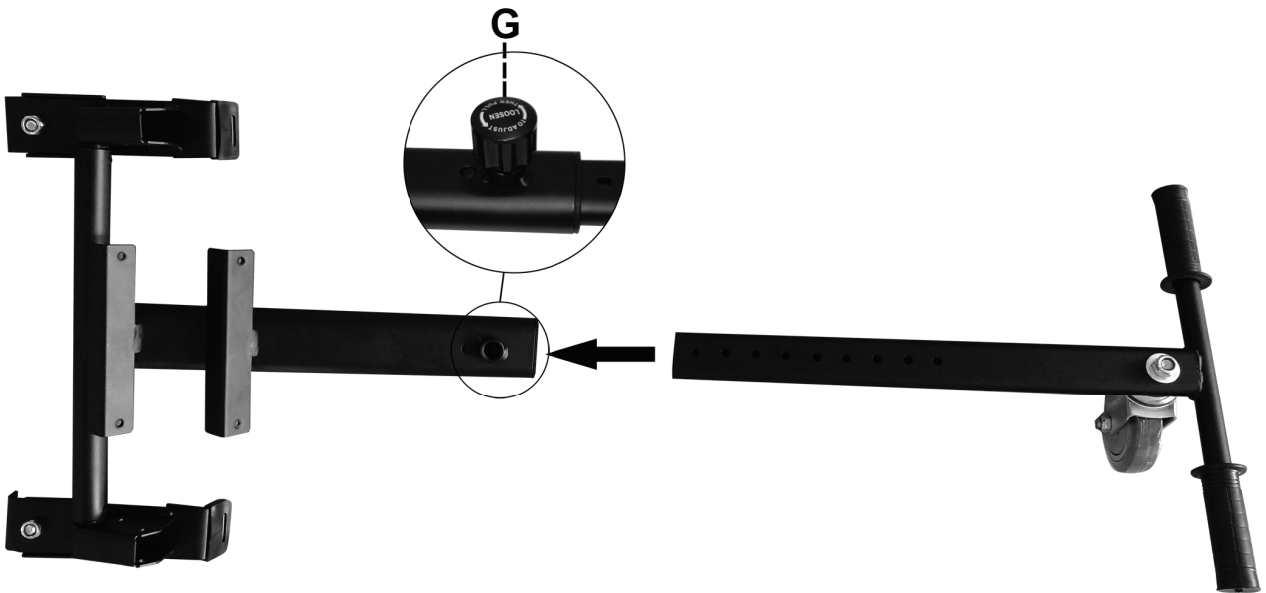


facebook.com/denverelectronics

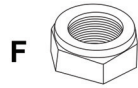
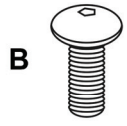
Przed korzystaniem z pojazdu należy przeczytać wszystkie instrukcje w celu zapoznania się z bezpiecznym montażem i obsługą. Instrukcja użytkownika przedstawia funkcje i sposób korzystania z pojazdu. Przed korzystaniem z pojazdu należy zapoznać się z jego obsługą, by zachować go w jak najlepszym stanie.

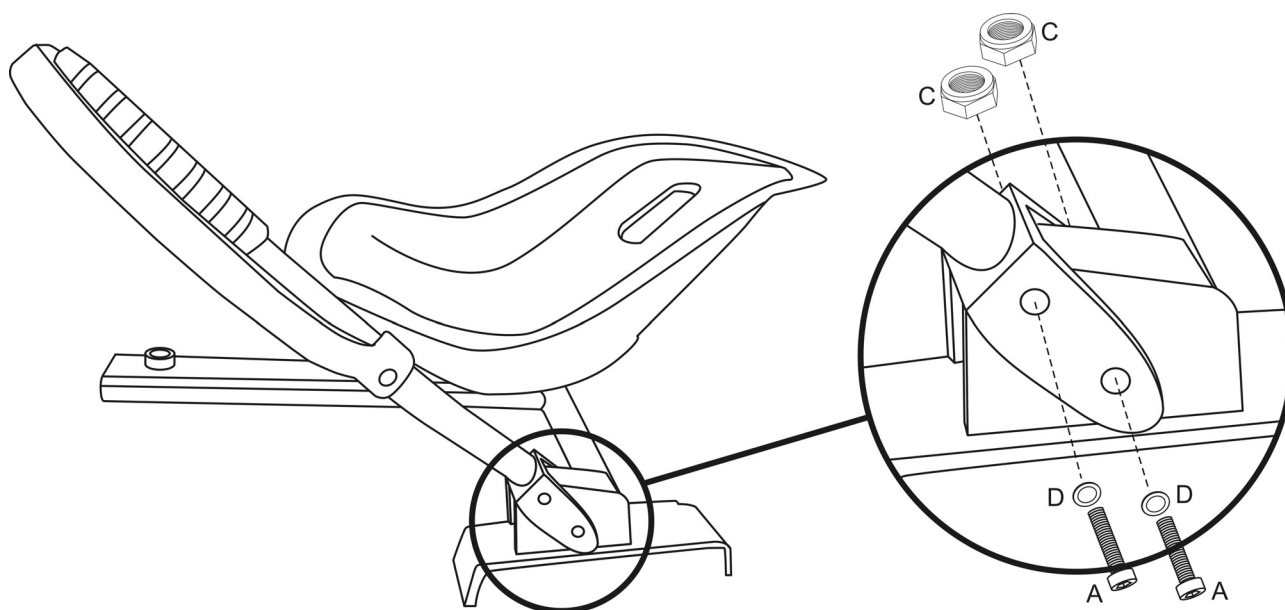
<p>A</p>  <p>4x</p>	<p>B</p>  <p>4x</p>	<p>C</p>  <p>4x</p>
<p>D</p>  <p>4x</p>	<p>E</p>  <p>8x</p>	<p>F</p>  <p>4x</p>
<p>G</p>  <p>1x</p>		
	<p>2x</p> 	

1



2





Wskazówki Bezpieczeństwa

Jak w przypadku każdego środka transportu, istnieje zagrożenie bezpieczeństwa. W związku z tym należy dobrze rozumieć środki bezpieczeństwa produktu i ostrożnie prowadzić:

1. Nie przyspieszać i nie hamować gwałtownie ani naprzemiennie.
2. Jeśli istnieje zagrożenie upadku, należy najpierw zadbać o własne bezpieczeństwo.

Ostrożnie

- ① Należy nosić kask ochronny, rękawiczki, ochraniacze na kolana oraz inne konieczne zabezpieczenia, by zadbać podczas jazdy o swoje bezpieczeństwo.
- ② Ćwiczyć należy w cichym i spokojnym miejscu.
- ③ Nie należy jeździć po nierównych powierzchniach jak piaszczysta lub kamienna droga.
- ④ Podjazdy i zjazdy nie powinny przekraczać 30 stopni.
- ⑤ Niezalecane dla dzieci poniżej 12 roku życia.
- ⑥ Tylko do użytku w miejscach zamkniętych/prywatnych.

Codzienna pielęgnacja

- Wytrzyj obudowę pojazdu miękką szmatką.
- Przechowuj pojazd w pomieszczeniu. Umieść w miejscu suchym i o odpowiednich warunkach.
- Nie należy przechowywać produktu w świetle słonecznym lub w pobliżu otwartego ognia.

Obsługa:

Użyj paska, by przyczepić pojazd do urządzenia scooter.

1



2



3

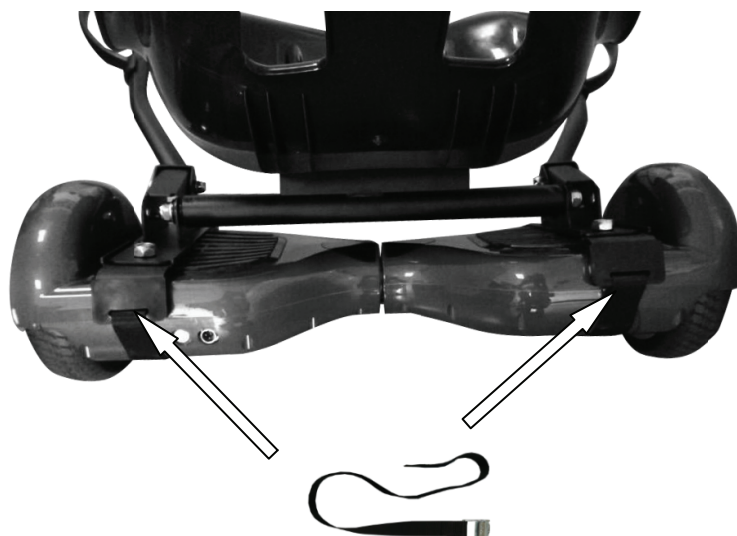


4



5





Siedź na siedzeniu, nogi na podpórce na nogi. Włącz włącznik.

- * Nie naciskaj rączek w górę ani w dół, jeśli stopy są na ziemi.
- * Stopy powinny znajdować się z dala od koła. Stopy nigdy nie powinny wystawać poza krawędź gumowego oparcia na stopy.



Poruszanie do przodu: Równocześnie naciśnij rączki w dół po obu stronach.



Cofanie lub hamowanie



Skręcanie w lewo: Naciśnij prawą rączkę w dół.



Skręcanie w prawo: Naciśnij lewą rączkę w dół.



* Przed zejściem z siedzenia wyłącz urządzenie.

Urządzenia scooter mają różne ustawienia. Konieczne może być zejście z pojazdu, by poluzować paski i unieść go nieco z urządzenia, zanim będzie go można wyłączyć.

Jeśli podczas schodzenia z pojazdu urządzenie scooter jest ciągle włączone, należy zachować ostrożność. Poruszanie rączkami sprawia, że pojazd zaczyna jechać.

Importer:
DENVER ELECTRONICS A/S
Omega 5A, Soeften
DK-8382 Hinnerup
Dania

facebook.com/denverelectronics

