

# Alkuperäinen ohje

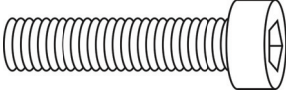
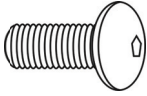

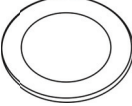







## KAR-1550



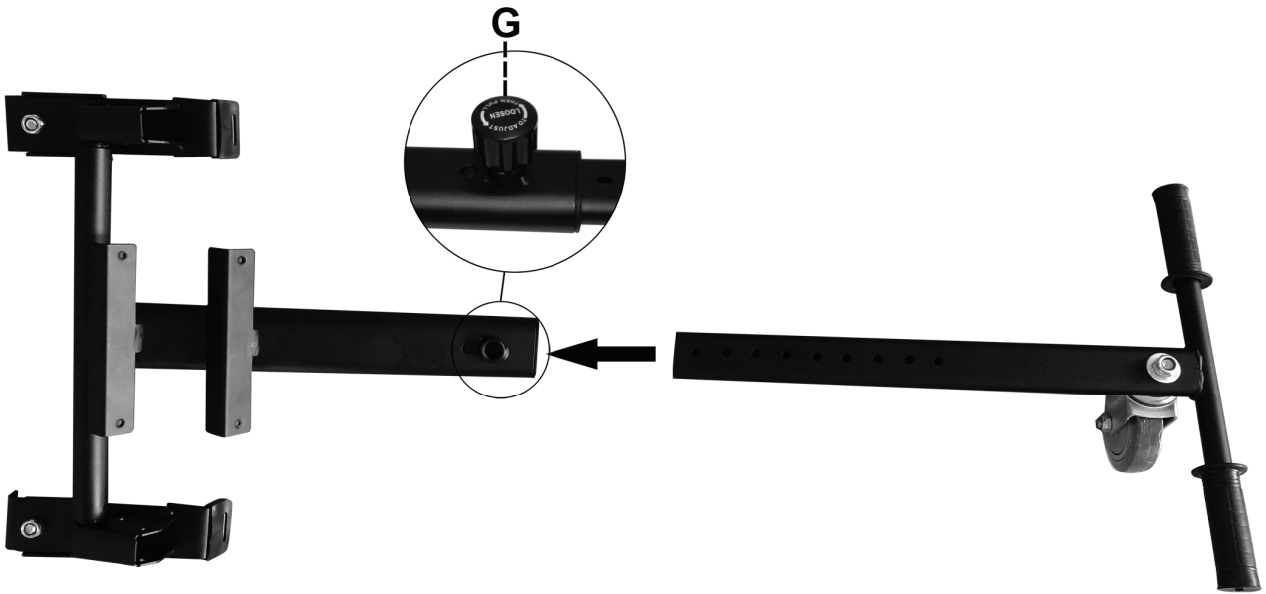
[facebook.com/denverelectronics](https://facebook.com/denverelectronics)

Lue kaikki turvallista kokoamista ja käyttöä koskevat ohjeet ennen ajoneuvon käyttämistä. Käyttöoppaassa kuvataan tämän mikroauton toiminnot ja käyttö. Tutustu toimintaohjeisiin ennen mikroauton käyttämistä, jotta mikroauto säilyy parhaassa mahdollisessa kunnossa.

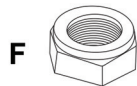

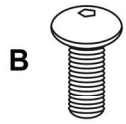


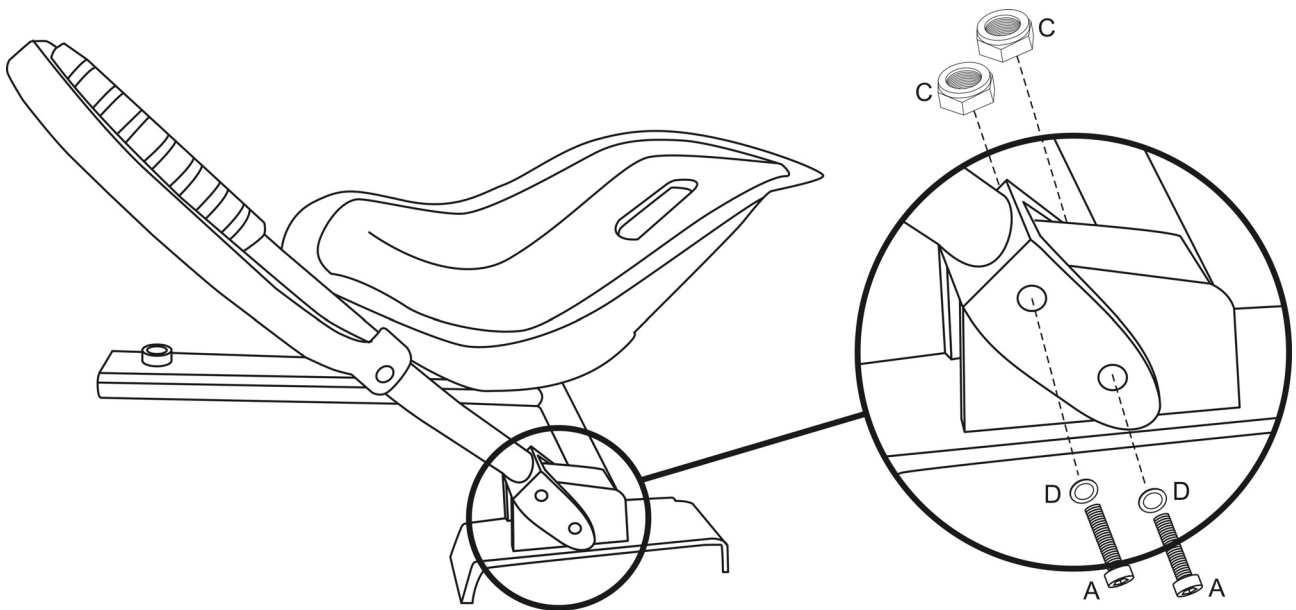
<p>A</p>  <p>4x</p>	<p>B</p>  <p>4x</p>	<p>C</p>  <p>4x</p>
<p>D</p>  <p>4x</p>	<p>E</p>  <p>8x</p>	<p>F</p>  <p>4x</p>
<p>G</p>  <p>1x</p>		
	<p>2x</p> 	

1



2





### Turvallisuusohjeet

Turvallisuusriski on olemassa, kuten kaikkien kulkuvälineiden kanssa. Tästä syystä sinun tulee ymmärtää tuotteen turvallisuusohjeet erittäin hyvin ja olla varovainen ajaessasi:

1. Älä kiihdytä ja/tai jarruta liian nopeasti; tai vaihtele niiden välillä jatkuvasti.
2. Aseta henkilökohtainen turvallisuus etusijalle, jos vaarana on putoaminen.

### Huomio

- ① Käytä ajon aikana kypärää, käsineitä, polvisuojia ja muita välttämättömiä varusteita, joilla suojaat itsesi.
- ② Harjoittele rauhallisella ja avoimella alueella.
- ③ Älä aja epätasaisilla pinnoilla, kuten saviteillä, sorateillä.
- ④ Vältä yli 30 asteen nousuja/laskuja
- ⑤ Ei suositella alle 12-vuotiaille lapsille.
- ⑥ Käyttö vain suljetuilla alueilla/yksityisalueilla.

### Päivittäinen kunnossapito

- Pyyhi mikroauton kuori pehmeällä liinalla.
- Säilytä mikroauto sisätiloissa. Laita se paikkaan, jossa on kuiva ja soveltuva ympäristö.
- Älä säilytä tuotetta auringonvalossa tai lähellä avotulta.

### Käyttö:

Käytä hihnaa mikroauton kiinnittämisessä Scooter-laitteeseen.

1



2



3




4



5







Istu istuimeen jalat jalkalaudan päällä. Kytke virta päälle.

- \* Älä nosta kahvoja ylös tai paina niitä alas silloin, kun jalkasi ovat vielä maassa.
- \* Pidä jalat etäällä pyörästä. Jalat eivät saa koskaan ylittää kumisen jalkatuen reunaa.



Liikkuminen eteenpäin: Paina kummankin sivun kahvat alas samanaikaisesti.



Liikkuminen taaksepäin tai jarrutus



Käännös vasemmalle: Paina oikea kahva alas



Käännös oikealle: Paina vasen kahva alas.



\* Käännä lauta pois ennen nousemista ylös istuimesta. Skoottereissa on erilaisia asetuksia. Sinun on ehkä nostettava laitteelta, löysättävä hihnoja ja nostettava sitä hieman laudalta ennen kuin voit katkaista virran. Ole erittäin varovainen, kun nouse pois laitteelta, kun tasapainoskootteri on vielä käynnissä. Laitte liikkuu kahvoja liikuttamalla.

Maahantuaja:  
DENVER ELECTRONICS A/S  
Omega 5A, Soeften  
DK-8382 Hinnerup  
Tanska

[facebook.com/denverelectronics](https://facebook.com/denverelectronics)

