

## Guide d'utilisation

Image explicative :



English	Français
<b>Touch Speaker Mesh</b>	<b>Grille d'enceinte tactile</b>
<b>Three levels light</b>	<b>Lumière à trois niveaux</b>
<b>Bluetooth/charge indicator</b>	<b>Témoin Bluetooth/Charge</b>
<b>ON/OFF</b>	<b>Marche/Arrêt</b>
<b>MIC</b>	<b>MIC</b>


### BTL-30

Matériau	ABS
Batterie Li-ion	3,7V
Puissance de sortie de l'enceinte	3W
Réponse en fréquences	50HZ-20 KHZ
Portée de transmission	10 mètres
Dimensions de l'appareil :	Φ 95mm * 122mm
Entrée audio	Câble 3,5 mm
Alimentation	Entrée 5VCC/500mA

#### Autonomie avec batterie complètement chargée :

10 heures de lecture de musique avec un volume à 70%, 10 heures de lampe allumée au maximum

#### Bouton marche-arrêt :

Maintenez appuyée la touche  pour allumer ou éteindre. L'enceinte passe d'abord en mode Bluetooth ; appuyez sur la touche mode pour accéder au mode Éclairage lorsque l'enceinte est allumée, la lumière s'allume avec une simple touche. Le mode Bluetooth change instantanément lorsque vous appuyez sur l'icône de la touche Mode (la lecture de musique à partir de la carte TF


commence automatiquement dès que la carte TF est insérée). Vous entendez des messages vocaux avant le couplage Bluetooth et lecture à partir de la carte TF


## **Icône de touche :**

### **1. Icône Mode :**

effectue la lecture de musique en mode Bluetooth et à partir de la carte TF, le mode éclairage change de façon indépendante



### **2. Mode musique Bluetooth :**

Appuyez sur «  + » pour lire le morceau suivant et maintenez appuyée pour augmenter le volume.

Appuyez sur «  - » pour lire le morceau précédent et maintenez appuyée pour diminuer le volume.


### **3. Appel mains libres :**


Pour répondre et raccrocher le téléphone :

Un son d'alerte sera émis lorsque vous recevez un appel, appuyez sur «  » pour répondre à l'appel ; appuyez de nouveau sur «  » pour raccrocher.

### **4. Lecture à partir de la carte TF :**

☞ Une fois la carte TF insérée, l'enceinte passe automatiquement en mode lecteur à partir de carte TF

Appuyez sur «  + » pour lire le morceau suivant et maintenez appuyée pour augmenter le volume.



Appuyez sur «  - » pour lire le morceau précédent et maintenez appuyée pour diminuer le volume.

Lecture ou pause de musique par simple pression

☞ Appuyez sur la touche MODE pour passer du mode Bluetooth au mode lecture TF.

### **5. Mode entrée audio auxiliaire :**

En insérant le câble auxiliaire 3,5 mm, l'enceinte peut être utilisée pour reproduire le son à partir d'un téléphone portable, PC, tablette, lecteur MP3 connecté.

En mode Auxiliaire, «  + » pour augmenter le volume, «  - » pour diminuer le volume, les autres touches se sont pas utilisables.

Dans tout mode, dès que le câble audio de 3,5 mm est inséré, l'enceinte passe automatiquement en mode entrée audio.

## **Fonction lampe**

Maintenez appuyée la touche pour éteindre l'enceinte. Appuyez sur la grille située en haut de l'enceinte pour allumer la lumière, avec l'intensité la plus faible. Vous pouvez augmenter la luminosité en appuyant sur la grille ; il y a 3 niveaux de luminosité : faible, moyenne et élevée. Si la lumière est au maximum, appuyez sur la grille pour l'éteindre.

TOUS DROITS RÉSERVÉS, COPYRIGHT DENVER ELECTRONICS A/S

# DENVER®

www.denver-electronics.com



Les appareils électriques et électroniques et les batteries contiennent des matériaux, composants et substances qui peuvent nuire à votre santé et à l'environnement si ces déchets ne sont pas traités de façon appropriée.

Les appareils électriques et électroniques et les batteries sont marqués par le symbole de poubelle avec roulettes et croix, voir ci-dessous. Ce symbole indique que les appareils électriques et électroniques et les batteries doivent être collectés et jetés séparément des ordures ménagères.

En tant qu'utilisateur final, il est important que vous jetiez les batteries usagées dans des centres de collecte appropriés. En mettant en rebust les batteries pour être recyclées conformément à la réglementation vous contribuez à préserver l'environnement.

Dans toutes les villes existent des points de collecte où les appareils électriques et électroniques et les batteries peuvent y être déposés sans frais pour le recyclage. Vous pouvez obtenir des informations supplémentaires auprès des autorités locales de la ville.

Importé par :  
DENVER ELECTRONICS A/S  
Omega 5A, Soeften  
DK-8382 Hinnerup  
Danemark  
[www.facebook.com/denverelectronics](http://www.facebook.com/denverelectronics)

Par la présente, Inter Sales A/S, déclare que ce produit DENVER (BTL-30) est conforme aux exigences essentielles et aux autres dispositions pertinentes de la directive 1999/5/CE.

La Déclaration de conformité peut être obtenue à l'adresse :

Inter Sales A/S  
Omega 5A, Soeften  
DK-8382 Hinnerup  
Danemark