

DENVER®



ANVÄNDARHANDBOK BTS-90

Svenska

ÖVERSIKT

1. Lägesreglageknapp
2. Sänk volym/hoppa bakåt
3. Knappen Spela/Paus
4. Hög volym
5. Ljusknapp
6. Mikro-USB för laddning
7. Fack för USB-lagringsenhet och för laddning av en extern enhet
8. AUX in







Överst



Back

LED-INDIKATORER

LED-INDIKATOR 1


-  BSnabb blinkande i blått: Redo för hoppning.
Blinkar långsamt i blått: Bluetooth-uppspelningsläge
-  Fast blått sken: Hoppning klar eller Bluetooth-pausläge
-  Blinkar rött: USB-uppspelningsläge
-  Fast rött: USB-pausläge eller AUX line in



LED-indikator 2

LED-indikator 1

LED-INDIKATOR 2

-  Fast rött: Laddar (stäng av efter att batteriet laddat klart)
Anmärkning: LED-indikator 1 börjar lysa med fast rött sken om batterinivån är låg, uppspelningen stoppas och inget händer när knapparna trycks in. Ladda batteriet

ANVÄNDNING

LADDNING

Ladda via USB



STRÖM PÅ



HOPPARNING

Slå på strömmen, Bluetooth är redo för hopparring. Välj "BTS-90" från din Bluetooth-enhet. Skriv in 0000 om det krävs ett lösenord för hopparring



KONTROLL



- Tryck för att slå på/av lampan
- Tryck för att hoppa framåt/håll in för att höja volymen
- Tryck för att pausa/spela upp
- Tryck för att hoppa bakåt/håll in för att sänka volymen
- Tryck för att växla musikkälla (Bluetooth—>USB—>AUX)

LINE IN

Länka enheten med en 3,5 mm AUX-kabel. Starta sedan uppspelningen.



PLUG & PLAY

Sätt i USB-lagringenheten med musik i facket. Starta sedan uppspelningen.



ANSLUT & SPELA

Bluetooth®



USB-lagringenhet



AUX in



USB-laddning



MED ENSAMRÄTT, UPPHOVSRÄTT DENVER ELECTRONICS A/S

DENVER®

www.denver-electronics.com



Elektrisk och elektronisk utrustning och tillhörande batterier innehåller material, komponenter och ämnen som kan vara skadliga för hälsan och miljön om avfallet (kasserad elektrisk och elektronisk utrustning och batterier) inte hanteras korrekt.

Elektrisk och elektronisk utrustning och batterier är märkta med en symbol i form av en överstruken soptunna (syns nedan). Denna symbol visar att elektrisk och elektronisk utrustning och batterier inte bör slängas tillsammans med annat hushållsavfall, utan ska istället slängas separat.

Som slutanvändare är det viktigt att du lämnar in dina använda batterier i en för ändamålet avsedd facilitet. På det viset säkerställer du att batterierna återvinns lagenligt och att de inte skadar miljön.

Alla kommuner har etablerat uppsamlingsställen där elektrisk och elektronisk utrustning och batterier antingen kan lämnas in kostnadsfritt i återvinningsstationer eller hämtas från hushållen. Vidare information finns att tillgå hos din kommuns tekniska förvaltning.

Fyll i spelarens modellnummer för framtida bruk på den tomma platsen

Härmed bekräftar Inter Sales A/S att den här produkten BTS-90 följer de nödvändiga krav och andra relevanta bestämmelser i direktiv 1999/5/EC. En kopia av egendeklarationen finns hos:

Inter Sales A/S
Stavneagervej 22,
DK-8250 Egaa
Danmark/Denmark