

DENVER®



INSTRUKCJA OBSŁUGI BTS-90

Polski

PRZEGLĄD

1. Przycisk przełączania trybu
2. Mniejsza głośność / przeskok do tyłu
3. Przycisk odtwarzanie/pauza
4. Większa głośność / przeskok do przodu
5. Przycisk podświetlenia
6. Micro USB do ładowania
7. Gniazdo pamięci USB i dla ładowania urządzenia zewnętrznego
8. Wejście pomocnicze AUX







Góra



Tył

WSKAŹNIKI LED


WSKAŹNIK LED 1

-  Szybko migoczący niebieski: Gotów do sparowania.
Wolno migoczący niebieski: Tryb odtwarzania Bluetooth
-  Niebieski ciągły: Parowanie pomyślne lub tryb przerwy Bluetooth
-  Migoczący czerwony: Tryb odtwarzania USB
-  Czerwony ciągły: Tryb pauzy USB lub wejście linii pomocniczej AUX



Wskaźnik LED 1 Wskaźnik LED 1

WSKAŹNIK LED 2

-  Czerwony ciągły: Ładowanie akumulatora (wyłączyć po pełnym naładowaniu)

Uwaga: Wskaźnik LED 1 przełączy się na świecenie stałe, jeśli bateria jest rozładowana, odtwarzanie się zatrzyma i nie będzie reakcji na naciskanie

UŻYTKOWANIE

ŁADOWANIE

Ładowanie poprzez zasilanie USB



WŁĄCZENIE ZASILANIA



PAROWANIE

Włączyć zasilanie, Bluetooth jest gotów do sparowania. Wybrać "BTS-90" z urządzeń Bluetooth Wprowadzić 0000 jeśli jest wymagane hasło do parowania



STEROWANIE



- Nacisnąć przycisk by oświetlenie włączyć / wyłączyć
- Nacisnąć dla przeskoku do przodu / większej głośności
- Nacisnąć, by wstrzymać / odtwarzać
- Nacisnąć dla przeskoku do tyłu / mniejszej głośności
- Nacisnąć, by zmienić źródło dźwięku (Bluetooth—>USB—>AUX)

WEJŚCIE LINII

Połączyć urządzenie kablem pomocniczym AUX, ze złączem 3,5 mm. Następnie odtwarzać.



PLUG & PLAY

Wstawić do gniazda urządzenie pamięci USB z nagraniem. Następnie odtwarzać.



PODŁĄCZ I ODTWARZAJ

Bluetooth®



Urządzenie pamięci USB



Wejście pomocnicze AUX



Ładowanie przez USB



WSZYSTKIE PRAWA ZASTRZEŻONE, PRAWA AUTORSKIE DENVER ELECTRONICS A/S

DENVER®

www.denver-electronics.com

CE



Urządzenia elektryczne i elektroniczne oraz dołączone do nich baterie zawierają materiały, składniki i substancje, które mogą być niebezpieczne dla zdrowia i środowiska, jeśli nie postępuje się właściwie z odpadami (wyrzucane urządzenia elektryczne i elektroniczne oraz baterie).

Urządzenia elektryczne i elektroniczne oraz baterie są zaznaczone przekreślonym symbolem pojemnika na śmieci, patrz poniżej. Ten symbol oznacza, że urządzenia elektryczne i elektroniczne oraz baterie nie powinny być wyrzucane razem z innymi odpadami domowymi, lecz powinny być wyrzucane oddzielnie.

Ważne jest, abyś jako użytkownik końcowy wyrzucał zużyte baterie w odpowiednich i przeznaczonych do tego miejscach. W ten sposób zapewniasz, że baterie podlegają procesowi recyklingu zgodnie z rozporządzeniami władz i nie będą szkodzić środowisku.

We wszystkich miastach powstały punkty zbiórki, gdzie można oddać bezpłatnie urządzenia elektryczne i elektroniczne oraz baterie do stanowisk recyklingu bądź innych miejsc zbiórki, albo urządzenia i baterie mogą być odebrane z domu. Dodatkowa informacja jest dostępna w wydziale technicznym miasta.

Proszę wypełnić puste miejsce numerem modelu tego odtwarzacza w celu późniejszego użytku

Firma Inter Sales A/S niniejszym deklaruje, że ten produkt BTS-90 jest zgodny z podstawowymi wymaganiami i innymi odnośnymi zaleceniami Dyrektywy 1999/5/EC. Kopię Deklaracji zgodności można otrzymać od:

Inter Sales A/S
Stavneagervej 22,
DK-8250 Egaa
Dania/Denmark