

# DENVER®



## **GUIDE D'UTILISATION BTS-90**

Français

## DESCRIPTION

1. Sélecteur de mode
2. Baisser le volume/précédent
3. Touche Lecture/Pause
4. Augmenter le volume/suivant
5. Touche éclairage
6. Micro USB pour la recharge
7. Port pour clés USB et pour recharger un appareil externe
8. Entrée auxiliaire







Haut



Dos

## TÉMOIN


### TÉMOIN 1

-  Fast Clignotant rapidement en bleu : Prêt au couplage.  
Clignotant lentement en bleu : Mode lecture Bluetooth
-  Bleu fixe : Couplage réussi ou mode pause Bluetooth
-  Clignotant en rouge : Mode de lecture USB
-  Rouge fixe : Mode pause USB ou entrée auxiliaire



Témoin 2 Témoin 1

### TÉMOIN 2

-  Rouge fixe : En charge (s'éteint une fois la batterie entièrement chargée)
- REMARQUE : Le témoin 1 s'allume en rouge fixe si le niveau de batterie est faible, dans ce cas la lecture s'arrête et l'appareil ne répond plus lorsque les touches sont appuyées. Il faut recharger la batterie

## MODE D'EMPLOI

### CHARGE

Charge via USB



### ALLUMER



### COUPLAGE

L'appareil se met en mode couplage dès qu'il est allumé. Sélectionnez «BTS-90 » sur votre appareil Bluetooth et entrez 0000 si le mot de passe de couplage est demandé



## COMMANDE



- Appuyez pour allumer/éteindre la lumière
- Appuyez sur pour avancer/maintenir appuyée pour augmenter le volume
- Appuyer sur pour Lire/Suspendre la lecture
- Appuyez sur pour retourner/maintenir appuyée pour baisser le volume
- Appuyez sur pour changer de source (Bluetooth-> USB-> AUX)

## ENTREE HAUT-NIVEAU

Connectez votre appareil par un câble auxiliaire 3,5 mm. Lancez la lecture.



## PLUG-AND-PLAY

Insérez la clé USB contenant des fichiers de musique dans le port USB. Lancez la lecture.



## CONNEXION ET LECTURE

Bluetooth®



Entrée auxiliaire



Clés USB



Charge USB



**TOUS DROITS RÉSERVÉS, COPYRIGHT DENVER ELECTRONICS A/S**

**DENVER®**

[www.denver-electronics.com](http://www.denver-electronics.com)

CE



Les appareils électriques et électroniques et les batteries contiennent des matériaux, composants et substances qui peuvent nuire à votre santé et à l'environnement si ces déchets ne sont pas traités de façon appropriée.

Les appareils électriques et électroniques et les batteries sont marqués par le symbole de poubelle avec roulettes et une croix dessus, voir ci-dessous. Ce symbole indique que les appareils électriques et électroniques et les batteries doivent être collectés et jetés séparément des ordures ménagères.

En tant qu'utilisateur final, il est important que vous jetiez les batteries usagées dans des centres de collecte appropriés. En mettant en rebus les batteries pour être recyclées conformément à la réglementation vous contribuez à préserver l'environnement.

Dans toutes les villes existent des points de collecte où les appareils électriques et électroniques et les batteries peuvent y être déposés sans frais pour le recyclage. Vous pouvez obtenir des informations supplémentaires auprès des autorités locales de la ville.

Écrivez le numéro de votre modèle dans la zone blanche pour référence ultérieure

Par la présente, Inter Sales A/S, déclare que ce produit BTS-90 est conforme aux exigences essentielles et aux autres dispositions pertinentes de la directive 1999/5/CE. Une copie de la Déclaration de Conformité peut être obtenue à l'adresse :

Inter Sales A/S  
Stavneagervej 22,  
DK-8250 Egaa  
Danemark/Denmark