

DENVER®



GEBRUIKSHANDLEIDING
BTS-90

Nederlands

OVERZICHT

1. Modusschakelaar
2. Volume verlagen / vorige
3. Start / Pauzetoets
4. Volume verhogen / volgende
5. Lichttoets
6. Micro USB voor opladen
7. Poort voor USB-geheugenapparaat en voor het opladen van een extern apparaat
8. AUX in








Top



TERUG

LED INDICATOREN

LED INDICATOR 1

-  Snel blauw knipperen: Gereed voor paring.
-  Traag blauw knipperen: Bluetooth afspeelmodus
-  Constant blauw: Paring geslaagd of Bluetooth pauzemodeus
-  Rood knipperen: USB afspeelmodus
-  Constant rood: USB pauzemodeus of AUX lijn-in



LED Indicator 2 LED Indicator 1

LED INDICATOR 2

-  Constant rood: Stroom opladen (uitschakelen nadat de batterij volledig is opgeladen)

Opmerking: LED Indicator 1 zal constant rood branden wanneer de batterijcapaciteit laag is, het afspelen zal stoppen en ingedrukte toetsen reageren niet. Laad de batterij a.u.b. op

GEBRUIKSAANWIJZINGEN

OPLADEN

Opladen via USB-voeding



INSCHAKELEN



PAREN

Schakel het apparaat in, Bluetooth is gereed om te paren.
Selecteer "BTS-90" op uw Bluetooth apparaat, voer 0000
in als een paringwachtwoord wordt verzocht



BEDIENING



- Indrukken om het licht in/uit te schakelen
- Indrukken om vooruit over te slaan / ingedrukt houden om het volume te verhogen
- Indrukken om te pauzeren / starten
- Indrukken om terug over te slaan / ingedrukt houden om het volume te verlagen
- Indrukken om van muziekbron te wisselen (Bluetooth→USB→AUX)

LIJN-IN

Link uw apparaat via de 3,5mm AUX-kabel. Speel vervolgens uw muziek.



INSTEKEN & AF SPELEN

Steek het USB-geheugenapparaat met muziek in de poort. Speel vervolgens uw muziek.



AANSLUITEN & AF SPELEN

Bluetooth®



AUX in



USB-geheugenapparaat



USB opladen



ALLE RECHTEN VOORBEHOUDEN, AUTEURSRECHT DENVER ELECTRONICS A/S

DENVER®

www.denver-electronics.com



Elektrische en elektronische apparatuur en de inbegrepen batterijen bevatten materialen, componenten en stoffen die schadelijk kunnen zijn voor uw gezondheid en het milieu, indien de afvalproducten (afgedankte elektrische en elektronische apparatuur en batterijen) niet correct worden verwerkt.

Elektrische en elektronische apparatuur en batterijen zijn gemarkeerd met een doorgekruist klike-symbool, zoals hieronder afgebeeld. Dit symbool is bestemd om de gebruiker er op te wijzen dat elektrische en elektronische apparatuur en batterijen niet bij het andere huisvuil mogen worden weggegooid, maar gescheiden moeten worden ingezameld.

Als eindgebruiker is het belangrijk dat u uw verbruikte batterijen inlevert bij een geschikte en speciaal daarvoor bestemde faciliteit. Op deze manier is het gegarandeerd dat de batterijen worden hergebruikt in overeenstemming met de wetgeving en het milieu niet aantasten.

Alle steden hebben specifieke inzamelpunten, waar elektrische en elektronische apparatuur en batterijen kosteloos ingeleverd kunnen worden op recyclestations of andere inzamellocaties. In bepaalde gevallen kan het ook aan huis worden opgehaald. Vraag om meer informatie bij uw plaatselijke autoriteiten.

Vul het blanco veld a.u.b. in met het modelnummer van deze speler voor toekomstige referentie

Inter Sales A/S verklaart hierbij dat dit product BTS-90 voldoet aan de essentiële vereisten en andere relevante bepalingen van Richtlijn 1999/5/EC. Een kopie van de Verklaring van Conformiteit kan worden aangevraagd bij:

Inter Sales A/S
Stavneagervej 22,
DK-8250 Egaa
Denemarken/Dennark