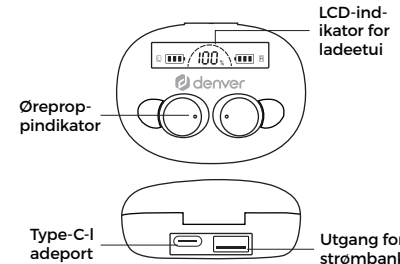


**TWE-55B**  
24/10/2024



**Ekte ørepropper med strømbank  
TWE-55B**



denver.eu  
www.facebook.com/denver.eu  
Brukermanual

NOR-1

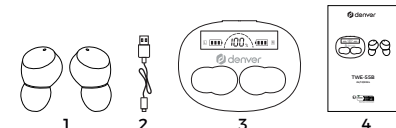
**Sikkerhetsinformasjon**

Les sikkerhetsinstruksjonene grundig før produktet brukes for første gang. Oppbevar instruksjonene for fremtidig referanse.

1. Produktet er ikke et leketøy. Oppbevares utilgjengelig for barn.
2. Advarsel: Dette produktet har Litium-batterier inkludert.
3. Hold produktet utenfor rekkevidden til barn og dyr, for å unngå tygging og svelging.
4. Produktets betjenings- og oppbevaringstemperatur er fra 0 grader celsius til 40 grader celsius. Bruk under og over denne temperaturen kan påvirke funksjonaliteten.
5. Produktet må aldri åpnes. Berøring av elektronikken på innsiden kan forårsake elektrisk støt. Reparasjon eller service må kun utføres av kvalifisert personell.
6. Ikke utsett produktet for varme, vann, fuktighet eller direkte sollys!
7. Fjern øretelefonene i tilfelle lekkasje eller omfattende varme fra produktet, for å unngå brannskader eller utslett.
8. Beskytt ørene dine mot høyt volum. Høyt volum kan skade ørene dine.

NOR-2

9. Trådløs Bluetooth-teknologi betjenes innenfor en rekkevidde på omtrent 10 m (30 fot). Maksimal kommunikasjonsavstand kan avhenge av hindringer (mennesker, metallgjensstander, vegger osv.) eller det elektromagnetisk miljøet.
10. Mikrobølger som avgis fra en Bluetooth-enhet kan påvirke driften til elektroniske medisinske enheter.
11. Enheten er ikke vannrett. Dersom vann eller fremmedobjekter kommer inn i enheten, kan dette forårsake brann eller elektrisk støt. Stopp bruken umiddelbart dersom vann eller fremmedobjekter kommer inn i enheten.
12. Produktene støtter ikke harmonisert hurtiglading.

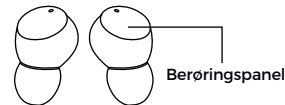


- Innhold:**
1. To øreplugg (L/R)
  2. USB-ladekabel
  3. Dokkingstasjon
  4. Brukermanual

NOR-3

**Bruerveiledning**

**1. Paring av ørepluggene med mobiltelefonen din**



**Trinn 1.**  
Ørepluggene slås på når de tas ut av laderen. De kan også slås på med et langt trykk på ørepluggenes betjeningsknapp, eller ved hjelp av stemmekontrollen "Strøm på".

**Trinn 2.**  
GRØNN LED begynner å blinke på begge øreproppene. Begge ørepluggene sammenkobles automatisk med hverandre innen 5 sekunder.

Når de er parede med hverandre, vil en av øreproppene vise en GRØNN LED som blinker vekselvis, noe som betyr at de er klare til å sammenkobles med smarttelefonen din.

**Trinn 3.**  
Slå nå på Bluetooth på smarttelefonen din for å søke etter enheter i nærheten, og sammenkoble med navnet "TWE-55B" med talemeldingen "Tilkoblet" etter at sammenkoblingen er vellykket. Tast inn "0000" hvis du får spørsmål om passord.

NOR-4

Ørepluggene vil automatisk pares igjen med telefonen neste gang.

**Merknader:**

Du kan bruke enten den L eller den R ørepluggen alene sammen med din mobiltelefon, men da får du kun monolyd.

**2. Under musikkavspillingen**

- 2.1 Trykk på L eller R panel EN GANG for å Spille / Pause sporet
- 2.2 Trykk på L- eller R- panelet TO GANGER for å hoppe til neste/forrige spor
- 2.3 Trykk på L- eller R- panelet TRE GANGER for å øke/reducere volumet
- 2.4 Trykk lenge på L- eller R- panelet i 3 sekunder for å utløse Siri eller Google Assistant.

**3. Under telefonsamtaler**

- 3.1 Trykk på L eller R panel EN GANG for å ta imot / avslutte anropet.
- 3.2 Trykk på V eller H panel i 2 sekunder for å avvise et innkommende anrop.

NOR-5

**4. Lade ørepluggene og lade-etuiet**

- 4.1 Legg øreproppene i ladevesken, øreproppene slås av og begynner å lade automatisk. Når ørepluggene lades, lyser LED-en for ørepluggene GRØNT og GRØNN LED slås AV når de er fulladet.
- 4.2 Når etuiet lades, blinker dekslets LED i 30 sekunder og slukker. Den digitale LCD-indikatoren blinker og viser 100 % når dekslet er fulladet.

**5. Produktparametre**

Modellnavn: TWE-55B  
Bluetooth-versjon: 5.3  
Bluetooth navn: TWE-55B (L / R / begge øreproppene)  
Standby-tid: Ca. 60 timer  
Musikk avspillingstid: opptil 3 timer (80 % volum)  
Ørepluggenes batterikapasitet: 3,7 V 30 mAh x L / R  
Batterikapasitet på dokkstation: 3,7 V 500 mAh

Vennligst merk at vi kan gjøre endringer på alle våre produkter uten forvarsel. Vi tar forbehold om eventuelle feil og mangler i denne manualen.

ALLE RETTIGHETER FORBEHOLDT, COPYRIGHT DENVER A/S

NOR-6



Elektrisk og elektronisk utstyr og batterier inneholder materialer, komponenter og stoffer som kan være farlige for helsen og miljøet hvis avfallet (kasserte elektriske og elektroniske produkter og batterier) ikke håndteres riktig. Elektrisk og elektronisk utstyr og batterier er merket med en søppelbøtte med kryss over, som vist ovenfor. Dette symbolet betyr at elektrisk og elektronisk utstyr og batterier ikke må kastes sammen med annet husholdningssavfall, men skal avhendes separat.

Det er viktig at du som sluttbruker kvitter deg med dine brukte batterier på en korrekt måte. På denne måten kan du være sikker på at batteriene blir resirkulert i henhold til lovverket, og ikke skader miljøet.

Alle byer har egne systemer for avfallshåndtering. Elektrisk og elektronisk utstyr og batterier kan enten leveres inn gratis til gjenvinningsstasjoner og andre innsamlingssteder eller bli hentet direkte fra husholdningene. Du kan få mer informasjon fra de lokale myndighetene i byen din.

NOR-7

Hermed erklærer Denver A/S at radioutstyrstypen DENVER TWE-55B er i overensstemmelse med direktiv 2014/53/EU. EU-overensstemmelse-serklæringens fulle tekst kan man finne på følgende internettside: Gå til: denver.eu, og klikk deretter på søkeikonet øverst på nettsiden. Tast inn modellnummeret: TWE-55B. Gå deretter til produksiden, så finner du RED-direktivet under nedlastinger/andre nedlastinger.

Operativt frekvensområde: 2402 MHz - 2480 MHz  
Maks. utgangseffekt: 4 dBm

DENVER A/S  
Omega SA, Soeften  
DK-8382 Hinnerup  
Danmark  
www.facebook.com/denver.eu

**Advarsel:  
Inneholder et  
Litium-batteri**

**Denver A/S tar forbehold om trykkfeil**  
Denver A/S kan ikke holdes ansvarlig for eventuelle tekniske eller typografiske feil, og forbeholder seg retten til å gjøre endringer i produktet og manualene uten forvarsel. Dersom du oppdager unøyaktigheter eller utelatelser bes du informere oss på adressen på baksiden.

NOR-8

**Contact**

Main contact point: [contact.hq@denver.eu](mailto:contact.hq@denver.eu)

**Nordics**

Headquarter  
Denver A/S  
Omega SA, Soeften  
DK-8382 Hinnerup  
Denmark  
Phone: +45 86 22 61 00  
(Push "1" for support)

E-Mail  
[support.hq@denver.eu](mailto:support.hq@denver.eu)

For technical questions, please write to:  
[support.hq@denver.eu](mailto:support.hq@denver.eu)

For all other questions please write to:  
[contact.hq@denver.eu](mailto:contact.hq@denver.eu)

**Benelux**

DENVER BENELUX B.V.  
Lange Wierden 12C-13  
3440 HE Woerden  
The Netherlands  
Phone: 0900-3437623  
E-Mail: [support.nl@denver.eu](mailto:support.nl@denver.eu)

**Spain/Portugal**

DENVER SPAIN S.A.  
Boulevard Augustin y Louis Lumiere, nº 23 - nave  
B  
Parque Tecnológico  
46100 PATerna  
Valencia (Spain)  
Phone: +34 960 046 863  
E-Mail: [support.es@denver.eu](mailto:support.es@denver.eu)

**Spain**

Phone: +34 960 046 863  
E-Mail: [support.es@denver.eu](mailto:support.es@denver.eu)

**Portugal**

Phone: +35 1252 240 294  
E-Mail: [denver.service@atf.pt](mailto:denver.service@atf.pt)

**Germany**

Denver Germany GmbH Service  
Max-Ernst-Straße 4  
34265 Paderborn  
Phone: +49 89 379 369 40  
E-Mail: [support.de@denver.eu](mailto:support.de@denver.eu)

**Fairflex GmbH**

Repair and service  
Buckel-Deusel Str. 3 TOR 2  
33029 Norderstedt  
For TV, E-Mobility/AV/Accessories/Balancedboard, Smartphones & Tablets  
Phone: +49 89 379 369 69  
E-Mail: [denver@fairflex.de](mailto:denver@fairflex.de)

**Austria**

Luf Premium Service GmbH  
Deutschbrenner 1  
1230 Wien  
Phone: +43 1 594 3060  
E-Mail: [denver@lufservice.at](mailto:denver@lufservice.at)

**Poland**

LetMeRepair Poland sp. z o.o.  
ul. Ciepłochowska 140  
62-800 Kalisz  
Phone: 62 75 38 002  
E-Mail: [denver-service@letmerepair.pl](mailto:denver-service@letmerepair.pl)  
Godziny pracy: 8 - 18 (poniedziałek - piątek)

If your country is not listed above, please write an email to [contact.hq@denver.eu](mailto:contact.hq@denver.eu)

