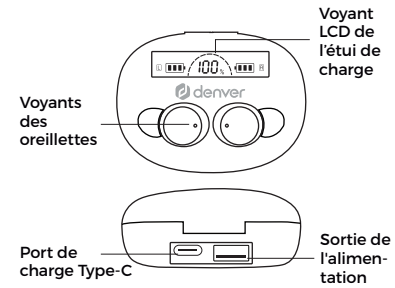


TWE-55B
24/10/2024



Véritables oreillettes avec alimentation TWE-55B



denver.eu
www.facebook.com/denver.eu
Guide d'instructions

FRA-1

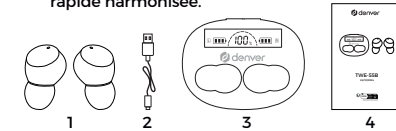
Consignes de sécurité

Lisez attentivement les consignes de sécurité avant d'utiliser le produit pour la première fois et conservez-les pour référence ultérieure.

- Ce produit n'est pas un jouet. Maintenez-le hors de portée des enfants.
- Avertissement : Ce produit contient des batteries au lithium-polymère.
- Gardez le produit hors de portée des enfants et des animaux de compagnie pour éviter qu'ils le mordent et l'avalent.
- La température de fonctionnement et de rangement du produit est comprise entre 0 et 40 degrés Celsius. Une température inférieure ou supérieure peut affecter son fonctionnement.
- N'ouvrez jamais le produit. Toucher les pièces électriques à l'intérieur peut provoquer une décharge électrique. Les réparations ou l'entretien ne doivent être effectués que par du personnel qualifié.
- N'exposez pas l'appareil à la chaleur, l'eau, l'humidité et la lumière directe du soleil !
- Retirez les oreillettes si elle fuient ou produisent une chaleur excessive pour éviter les rougeurs ou les brûlures.
- Préservez vos oreilles d'un volume sonore élevé. Un volume sonore élevé peut endommager le système auditif.

FRA-2

- La technologie sans fil Bluetooth peut fonctionner à une portée de 10 mètres (30 pieds). La distance de communication maximale peut varier selon la présence d'obstacles (personnes, objets métalliques, murs, etc.) ou de l'environnement électromagnétique.
- Les micro-ondes émises par un appareil Bluetooth peuvent affecter le fonctionnement des appareils médicaux électroniques.
- L'unité n'est pas étanche. Si de l'eau ou des objets pénètrent dans l'unité, cela peut causer un incendie ou une électrocution. Si de l'eau ou un objet pénètre dans l'unité, cessez immédiatement l'utilisation.
- Les produits ne supportent pas la charge rapide harmonisée.

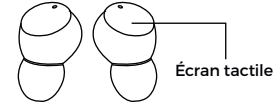


- Contenu de la livraison :**
- Deux écouteurs-bouton (L/R)
 - Câble de charge USB
 - Étui de charge
 - Guide d'instructions

FRA-3

Guide d'utilisation

1. Appairage des oreillettes avec un Smartphone



Étape 1.

Les oreillettes s'allument dès qu'elles sont retirées de l'étui de charge, ou lorsque vous maintenez appuyés les panneaux tactiles des deux oreillettes, le message vocal « Allumé » est émis.

Étape 2.

LA LED VERTE commencera à clignoter sur les deux oreillettes. Les deux oreillettes se couplent automatiquement dans les 5 secondes.

Une fois qu'ils sont couplés ensemble, l'une des oreillettes affichera une LED VERTE qui clignotera alternativement. Cela signifie qu'elles sont prêtes à être appairées avec votre Smartphone.

Étape 3.

Activez maintenant le Bluetooth sur votre Smartphone pour rechercher les appareils à proximité et appairez-le avec l'appareil « TWE-55B ». Le message vocal « Connecté » sera émis une fois l'appairage réussi. Entrez « 0000 » si un mot de passe vous est demandé.

FRA-4

Les oreillettes se reconnectent automatiquement au Smartphone après l'appairage.

Remarque:

Vous pouvez appairer l'une des oreillettes L ou R avec un Smartphone, dans ce cas le son sera en mono.

2. Pendant la lecture de musique

- Appuyez UNE FOIS sur le panneau L ou R pour lancer/suspendre la lecture d'un morceau
- Touchez le panneau L ou R DEUX FOIS pour passer à la piste Suivante/Précédente
- Touchez le panneau L ou R TROIS FOIS pour Augmenter/Diminuer le volume
- Appuyez et maintenez le panneau L ou R enfoncé pendant 3 secondes pour déclencher Siri ou Google Assistant.

3. Pendant les appels

- Appuyez UNE FOIS sur le panneau L ou R pour accepter / terminer l'appel entrant.
- Maintenez appuyé le panneau pendant 2 secondes pour rejeter l'appel entrant.

FRA-5

4. Charger les oreillettes et étui de charge

- Placez les oreillettes dans l'étui de charge. Les oreillettes seront mises hors tension et commenceront automatiquement à se charger. Lorsque les oreillettes sont en charge, le voyant des oreillettes s'allume en VERT, et la LED VERTE s'éteindra lorsqu'elles sont complètement chargées.
- Lorsque l'étui est en charge, le voyant de l'étui clignote pendant 30 secondes puis s'éteint. Le voyant LCD clignotera et affichera 100 % lorsque l'étui est complètement chargé.

5. Caractéristiques du produit

Nom de modèle : TWE-55B
Version Bluetooth : 5.3
Nom pour le Bluetooth : TWE-55B (L / R / Les deux oreillettes)
Autonomie en veille : Environ 60 heures
Autonomie en lecture : Jusqu'à 3 heures (Volume à 80 %)
Capacité des batteries des oreillettes : 3,7 V 30 mAh x L / R
Capacité de l'étui de charge : 3,7 V 500 mAh

Remarque - Tous les produits sont susceptibles d'être modifiés sans préavis. Ce document est établi sous toute réserve d'erreur et d'omission.

TOUS DROITS RÉSERVÉS. COPYRIGHT DENVER A/S

FRA-6



Les appareils électriques et électroniques et les batteries contiennent des matériaux, composants et substances qui peuvent nuire à votre santé et à l'environnement si ces déchets ne sont pas traités de façon appropriée.

Les équipements électriques et électroniques, ainsi que les piles et batteries, sont marqués du symbole d'une poubelle barrée, comme illustré ci-dessus. Ce symbole indique que les appareils électriques et électroniques et les piles et batteries doivent être triés et jetés séparément des ordures ménagères.

En tant qu'utilisateur final, il est important que vous jetiez les piles et batteries usagées dans des centres de collecte appropriés. En mettant au rebut les piles et batteries afin qu'elles soient recyclées conformément à la réglementation, vous contribuez à préserver l'environnement.

Toutes les municipalités disposent de points de collecte dans lesquels les appareils électriques et électroniques ainsi que les piles et batteries peuvent être déposés sans frais en vue de leur recyclage, ou offrent des services de ramassage des déchets. Vous pouvez obtenir des informations supplémentaires auprès des

FRA-7

services de votre municipalité.
Par la présente, Denver A/S déclare que l'équipement radioélectrique du type DENVER TWE-55B est conforme à la directive 2014/53/EU. Le texte intégral de la déclaration de conformité UE est disponible à l'adresse Internet suivante : Entrez : denver.eu, et cliquez sur l'icône de recherche située en haut de la page. Numéro de modèle : TWE-55B. Entrez dans la page produit, la directive RED se trouve dans Téléchargements/Autres téléchargements. Plage de fréquence de fonctionnement : 2402 MHz - 2480 MHz
Puissance de sortie maximale : 4 dBm

DENVER A/S
Omega 5A, Soeften
DK-8382 Hinnerup
Danemark
www.facebook.com/denver.eu

**Avertissement :
Batterie au
lithium intégrée**

Denver A/S réserve ses droits en cas d'erreurs d'impression
Denver A/S ne pourra être tenue pour responsable des erreurs techniques ou typographiques et se réserve le droit d'apporter des modifications au produit et aux manuels sans préavis.

Si vous constatez des inexactitudes ou des omissions, veuillez nous en faire part à l'adresse indiquée sur la quatrième de couverture.

FRA-8

Contact

Main contact point: contact.hq@denver.eu

Nordics

Headquarters
Denver A/S
Omega 5A, Soeften
DK-8382 Hinnerup
Denmark

Phone: +45 86 22 61 00
(Push "1" for support)

E-Mail:
support.hq@denver.eu

For technical questions, please write to:
support.hq@denver.eu

For all other questions please write to:
contact.hq@denver.eu

Benelux

DENVER BENELUX B.V.
Lansingdreef 100-10
3440 HE Wierden
The Netherlands

Phone: 0900-3437623
E-Mail: support.nl@denver.eu

Spain/Portugal

DENVER SPAIN S.A.
Boulevard Augustin Louis Lumière, n° 23 - nave
B
Parque Tecnológico
46100 PATERNÀ
Valencia (Spain)

Phone: +34 960 046 863
E-Mail: support.es@denver.eu

Portugal:
Phone: +35 255 240 294
E-Mail: denver.service@atlif.com

Germany

Denver Germany GmbH Service
Max-Erdmann-Str. 4
34225 Paternò
Denmark

Phone: +49 89 379 369 40
E-Mail:
support.de@denver.eu

For technical questions, please write to:
support.hq@denver.eu

For all other questions please write to:
contact.hq@denver.eu

Poland

LetMeRepair Poland sp. z o.o.
ul. Ciepłochowska 140
62-800 Kalisz

Phone: +43 1 594 3060
E-Mail: denver@letmirepair.pl

Godziny pracy: 8 - 18 (poniedziałek - piątek)

If your country is not listed above,
please write an email to
contact.hq@denver.eu

denver.eu
facebook.com/denver.eu

