

# CD Boombox

TDB-212



**FR**

Cet appareil,  
ses accessoires  
et ses batteries  
sont recyclables

À DÉPOSER  
EN MAGASIN



OU

À DÉPOSER  
EN DÉCHÈTERIE



Points de collecte sur [www.quefairedemesdechets.fr](http://www.quefairedemesdechets.fr)  
Privilégiez la réparation ou le don de votre appareil !

## BRUKSANVISNING

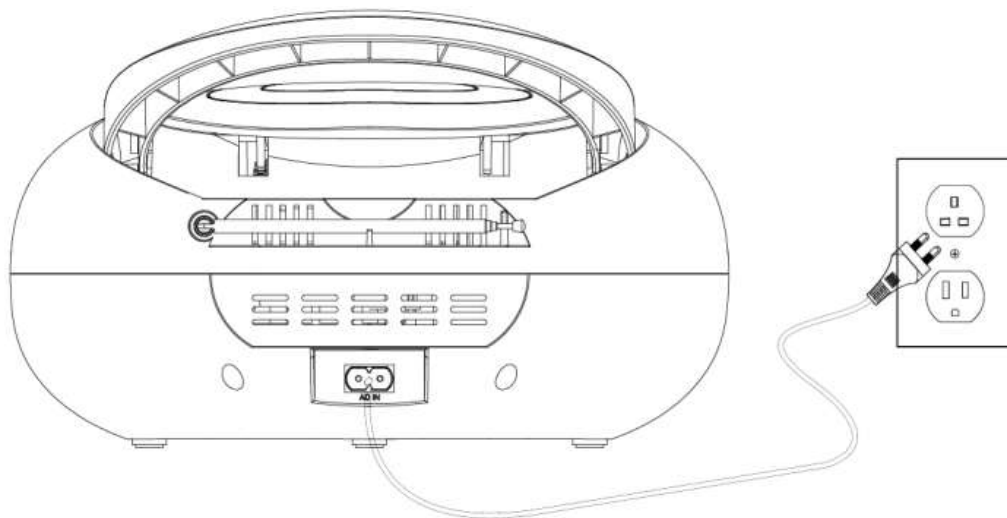
## Sikkerhetsinformasjon

Les sikkerhetsinstruksjonene nøye før du bruker produktet for første gang og ta vare på instruksjonene for fremtidig bruk.

1. Dette produktet er ikke et leketøy. Oppbevar det utilgjengelig for barn.
2. Oppbevar produktet utilgjengelig for barn og kjæledyr for å unngå at de tygger og svelger det.
3. Bruk aldri gamle og nye batterier eller ulike typer batterier sammen. Ta ut batteriene når du ikke skal bruke systemet over en lengre periode. Kontroller batterienes polaritet (+/-) når du setter dem inn i produktet. Feil plassering kan forårsake eksplosjon. Batterier er ikke inkludert.
4. Produktets drifts- og lagringstemperatur er fra 0 grader Celsius til 40 grader Celsius. Under og over denne temperaturen kan påvirke funksjonen.
5. Produktet må aldri åpnes. Berøring av de innvendige elektriske komponentene kan forårsake elektrisk støt. Reparasjoner eller service skal kun utføres av kvalifisert personell.
6. Må ikke utsettes for varme, vann, fuktighet eller direkte sollys!
7. Vennligst beskytt ørene dine mot høyt volum. Høyt volum kan skade ørene dine og føre til hørselstap.
8. Enheten er ikke vanntett. Hvis vann eller fremmedlegemer kommer inn i enheten, kan det føre til brann eller elektrisk støt. Hvis det kommer vann eller fremmedlegemer inn i enheten, må du slutte å bruke den umiddelbart.
9. Hvis det brukes en direkte plug-in-kabel som frakoblingsenhet, må frakoblingsenheten være lett tilgjengelig. Sørg derfor for at det er plass rundt strømuttaket slik at det er lett å komme til.
10. Ikke bruk tilbehør som ikke er originalt sammen med produktet, da dette kan føre til at produktet ikke fungerer som det skal.

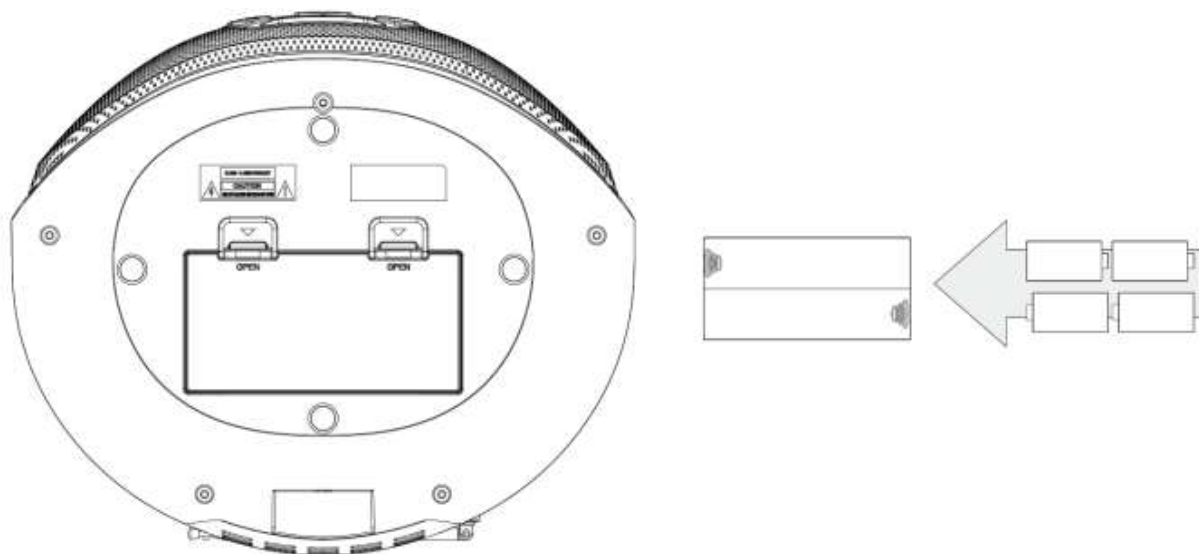
## Vekselstrøm

Koble den avtakbare vekselstrømledningen til en vanlig stikkontakt (100-240 V~ 50/60 Hz)

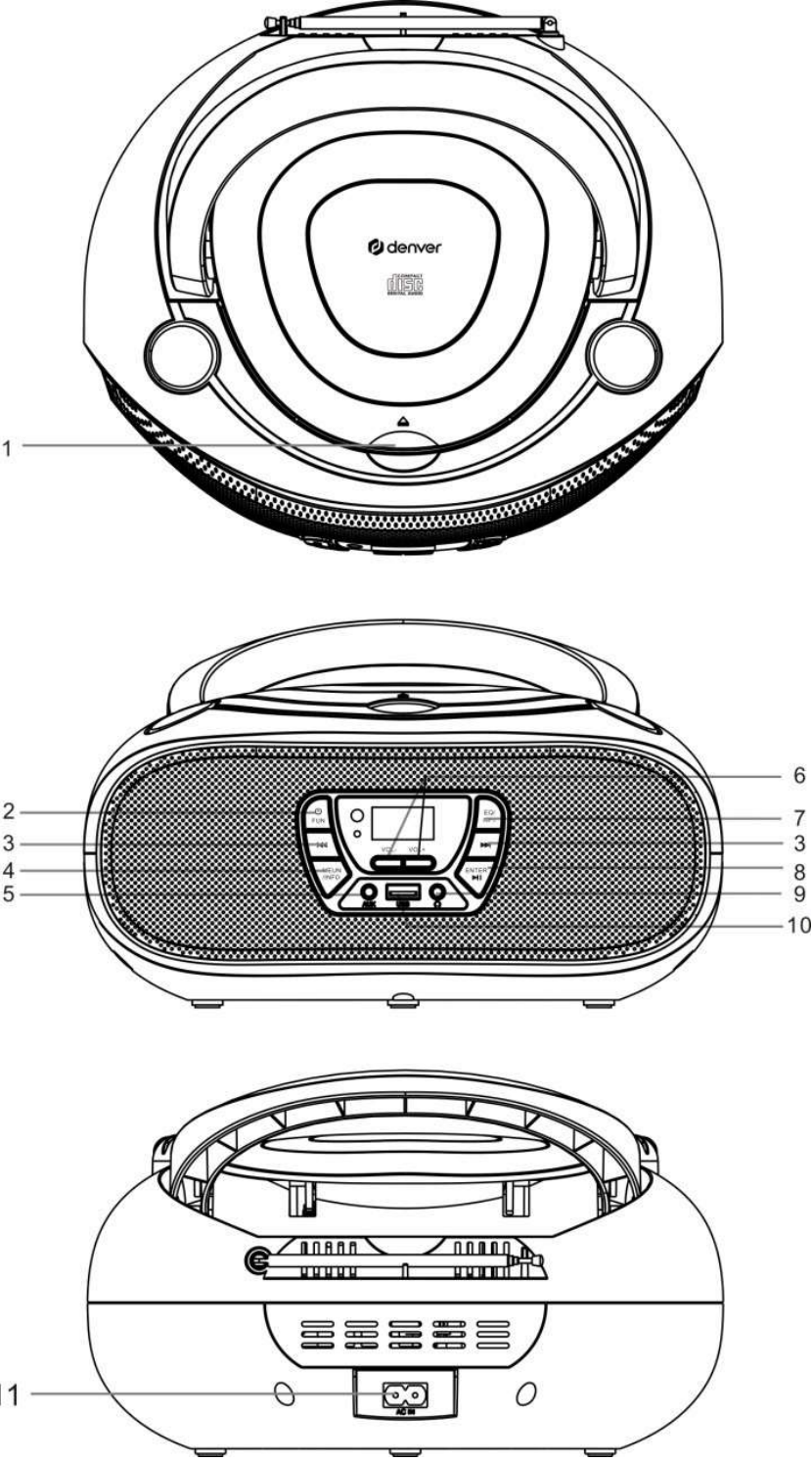


## Batteristrøm

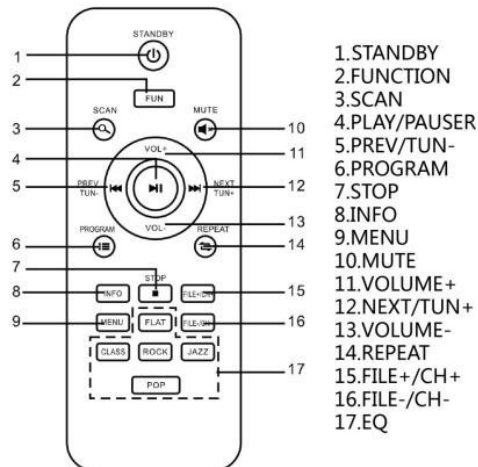
Krever 4 C-batterier (ikke inkludert)



# Plassering av kontroller



## Fjernkontroll



## POWER/FUN

- Standby-modus: Trykk kort for å slå på radioen; trykk og hold inne for å slå av radioen.
- Driftsmodus: Kort trykk for å bla gjennom DAB/FM/CD/USB/AUX/BT-modusene.

## FM-radio

- Endre funksjonen til FM-modus ved å trykke på FUN-knappen.
- Trykk på Play/Pause-knappen for å utføre en full FM-skanning.
- Trykk kort på >>| for å skanne opp eller |<< for å skanne ned gjennom radiofrekvensene. Trykk og hold inne for å skanne opp eller ned gjennom FM-frekvensene.

## DAB-radio

- Endre funksjonen til DAB-modus ved å trykke på **FUN-knappen**.
- Hold PLAY/PAUSE-knappen inne for å søke etter og lagre DAB-radiostasjoner automatisk.
- Trykk kort på PREV/NEXT-knappen for å markere en understasjon, og trykk på **ENTER-knappen** for å velge.
- Trykk kort på INFO-knappen for å vise stasjonsdetaljer.

## **CD-modus**

- Åpne CD-lokket og legg en CD i spilleren
- Skift til CD-modus via FUN-knappen
- Trykk på play for å lytte til CD-en. Bruk knappen |<< >>|

## **Bluetooth-modus**

- Trykk på FUN-knappen for å velge Bluetooth-modus
- Åpne enhetens Bluetooth-innstillinger og koble enheten til enheten  
Bluetooth-navn: TDB-212
- Deretter kan du betjene enheten ved hjelp av knappene

## **AUX-inn**

- Bruk Aux-inngangen til å koble en ekstern lydkilde (MP3-spiller) til enheten.

## **USB-PORT**

- Trykk på Fun-knappen for å velge USB-modus og koble til et USB-lagringsmedium, og trykk på play for å lytte til musikk.

## **PLAY/PAUSE/ENTER-knappen**

- I FM- og DAB-modus: Trykk for å skanne FM-frekvensene automatisk.
- CD/USB/BT-modus: Trykk først kort for å sette avspillingen på pause, og trykk deretter kort igjen for å fortsette avspillingen.

## **|<< / >>| knapper**

- CD/USB-modus: Kort trykk for å hoppe til forrige eller neste tittel; trykk og hold inne for rask tilbakespuling og hurtigspuling gjennom den aktuelle tittelen.
- BT-modus: Trykk på |<< / >>|-knappen for å gå til forrige eller neste.

## **MENY/INFO**

- Trykk kort for å vise informasjon; trykk og hold inne for å vise menyen.
- Trykk lenge på knappen for å gå inn i systeminnstillingene der du kan slå SPK-lyset på og av.

## **VOL-/VOL+**

- Trykk kort for å øke eller redusere volumet trinnvis; trykk og hold nede for å øke eller redusere volumet kontinuerlig.

## **EQ/RPT**

- Kort trykk for å bla gjennom EQ-modusene FLAT/CLASS/JAZZ/ROCK/POP.
- I USB-modus: Trykk og hold inne for å bla gjennom repetisjonsfunksjonene REP-1/REP-DIR/REP-ALL/RANDOM.
- I CD-modus: Trykk og hold inne for å bla gjennom repetisjonsfunksjonene REP-1 /REP-ALL/RANDOM.

Merk - Alle produkter kan endres uten varsel. Vi tar forbehold om feil og mangler i bruksanvisningen.

ALLE RETTIGHETER FORBEHOLDT, COPYRIGHT DENVER A/S



denver. eu



Elektrisk og elektronisk utstyr inneholder materialer, komponenter og stoffer som kan være helse- og miljøfarlige hvis avfallet (kassert elektrisk og elektronisk utstyr) ikke håndteres på riktig måte.

Elektrisk og elektronisk utstyr er merket med det overkryssede søppelbøttesymbolet, som du ser ovenfor. Dette symbolet betyr at elektrisk og elektronisk utstyr ikke skal kastes sammen med annet husholdningsavfall, men at det skal kastes separat.

Alle byer har etablert innsamlingssteder, der elektrisk og elektronisk utstyr enten kan leveres gratis på gjenvinningsstasjoner og andre innsamlingssteder, eller hentes fra husholdningene. Ytterligere informasjon er tilgjengelig hos teknisk etat i din by.

Denver A/S erklærer herved at radioutstyret av typen TDB-212 er i samsvar med direktiv 2014/53/EU. Den fullstendige teksten til EU-samsvarserklæringen er tilgjengelig på følgende internettadresse: [denver.eu](http://denver.eu) og klikk deretter på søkeikonet øverst på nettsiden. Skriv inn modellnummer: TDB-212 Gå nå inn på produktsiden, og RED-direktivet finnes under nedlastinger/andre nedlastinger.

Driftsfrekvensområde: 100 Hz-18 kHz

DAB :174,928~239,2 MHz

Bluetooth: 2,4 ~ 2,480 GHz

FM :87,5~108MHz

Maks utgangseffekt: 2x2W

Denver A/S

Omega 5A, Soeften

DK-8382 Hinnerup

Danmark

[facebook.com/denver.eu](https://www.facebook.com/denver.eu)

# Contact

**Main contact point: [contact.hq@denver.eu](mailto:contact.hq@denver.eu)**

## Nordics

**Headquarter**  
Denver A/S  
Omega 5A, Soeften  
DK-8382 Hinnerup  
Denmark

Phone: **+45 86 22 61 00**  
(Push "1" for support)

E-Mail  
For technical questions, please write to:  
**[support.hq@denver.eu](mailto:support.hq@denver.eu)**

For all other questions please write to:  
**[contact.hq@denver.eu](mailto:contact.hq@denver.eu)**

---

## Benelux

**DENVER BENELUX B.V.**  
Barwoutswaarder 13C+D  
3449 HE Woerden  
The Netherlands

Phone: **0900-3437623**  
E-Mail: **[support.nl@denver.eu](mailto:support.nl@denver.eu)**

---

## Spain/Portugal

**DENVER SPAIN S.A**  
Ronda Augustes y Louis Lumiere, nº 23 – nave  
16  
Parque Tecnológico  
46980 PATERNA  
Valencia (Spain)

**Spain**  
Phone: **+34 960 046 883**  
Mail: **[support.es@denver.eu](mailto:support.es@denver.eu)**

**Portugal:**  
Phone: **+35 1255 240 294**  
E-Mail: **[denver.service@satfiel.com](mailto:denver.service@satfiel.com)**

---

## Germany

**Denver Germany GmbH Service**  
Max-Emanuel-Str. 4  
94036 Passau

Phone: **+49 851 379 369 40**

E-Mail  
**[support.de@denver.eu](mailto:support.de@denver.eu)**

**Fairfixx GmbH**  
Repair and service  
Rudolf-Diesel-Str. 3 TOR 2  
53859 Niederkassel

(for TV, E-Mobility/Hoverboards/Balanceboards,  
Smartphones & Tablets)

Phone: **+49 851 379 369 69**  
E-Mail: **[denver@fairfixx.de](mailto:denver@fairfixx.de)**

---

## Austria

Lurf Premium Service GmbH  
Deutschstrasse 1  
1230 Wien

Phone: **+43 1 904 3085**  
E-Mail: **[denver@lurfservice.at](mailto:denver@lurfservice.at)**

---

## Poland

**LetMeRepair Poland sp. z o.o.**

ul. Częstochowska 140  
62-800 Kalisz

Phone: **62 75 38 092**  
E-Mail: **[denver-service@letmerepair.pl](mailto:denver-service@letmerepair.pl)**

Godziny pracy: 8 – 18 (poniedziałek – piątek)

---

If your country is not listed above,  
please write an email to  
[contact.hq@denver.eu](mailto:contact.hq@denver.eu)



Denver A/S  
Omega 5A, Soeften  
DK-8382 Hinnerup  
Denmark

[denver.eu](http://denver.eu)  
[facebook.com/denver.eu](https://facebook.com/denver.eu)

