

# CD Boombox

TDB-212



**FR**

Cet appareil,  
ses accessoires  
et ses batteries  
sont recyclables

À DÉPOSER  
EN MAGASIN



OU

À DÉPOSER  
EN DÉCHÈTERIE



Points de collecte sur [www.quefairedemesdechets.fr](http://www.quefairedemesdechets.fr)  
Privilégiez la réparation ou le don de votre appareil !

## HANDLEIDING

## Veiligheidsinformatie

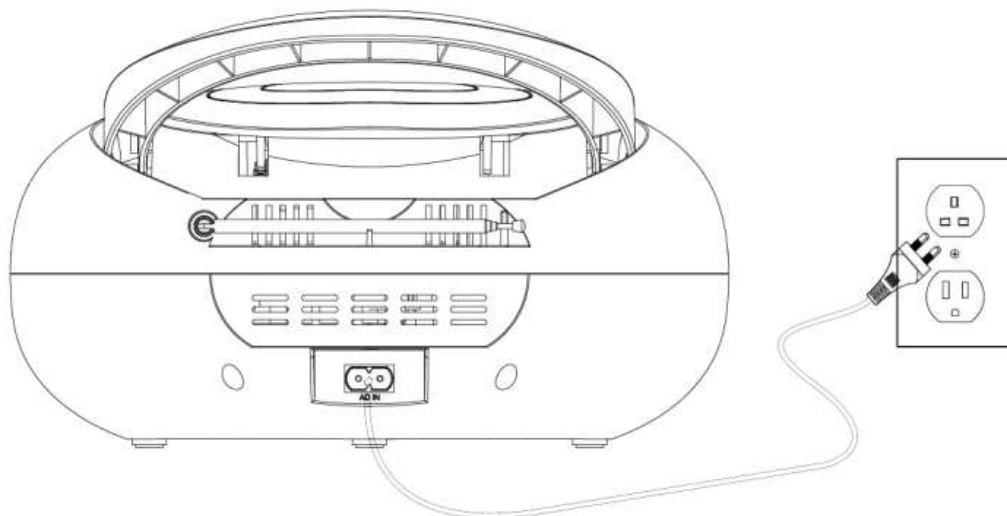
Lees de veiligheidsinstructies zorgvuldig door voordat u het product voor de eerste keer gebruikt

en bewaar de instructies voor toekomstig gebruik.

1. Dit product is geen speelgoed. Houd het buiten het bereik van kinderen.
2. Houd het product buiten het bereik van kinderen en huisdieren om kauwen en inslikken te voorkomen.
3. Gebruik nooit oude en nieuwe batterijen of verschillende soorten batterijen samen. Verwijder de batterijen als u het systeem langere tijd niet gebruikt. Controleer de polariteit (+/-) van de batterijen wanneer u ze in het product plaatst. Een verkeerde plaatsing kan een explosie veroorzaken. Batterijen zijn niet inbegrepen.
4. De bedrijfs- en opslagtemperatuur van het product ligt tussen 0 en 40 graden Celsius. Onder of boven deze temperatuur kan de werking beïnvloeden.
5. Open het product nooit. Aanraken van de interne elektronica kan elektrische schokken veroorzaken. Reparaties of onderhoud mogen alleen worden uitgevoerd door gekwalificeerd personeel.
6. Niet blootstellen aan hitte, water, vocht of direct zonlicht!
7. Bescherm je oren tegen te hard volume. Hard volume kan je oren beschadigen en kan leiden tot gehoorverlies.
8. Het apparaat is niet waterdicht. Als er water of vreemde voorwerpen in het toestel terechtkomen, kan dit leiden tot brand of elektrische schokken. Stop het gebruik onmiddellijk als er water of een vreemd voorwerp in het toestel terechtkomt.
9. Als er een rechtstreekse insteekkabel wordt gebruikt als uitschakelinrichting, moet de uitschakelinrichting gemakkelijk te bedienen blijven. Zorg er dus voor dat er rondom het stopcontact ruimte is voor gemakkelijke toegang.
10. Gebruik geen niet-originele accessoires samen met het product omdat dit de werking van het product kan verstoren.

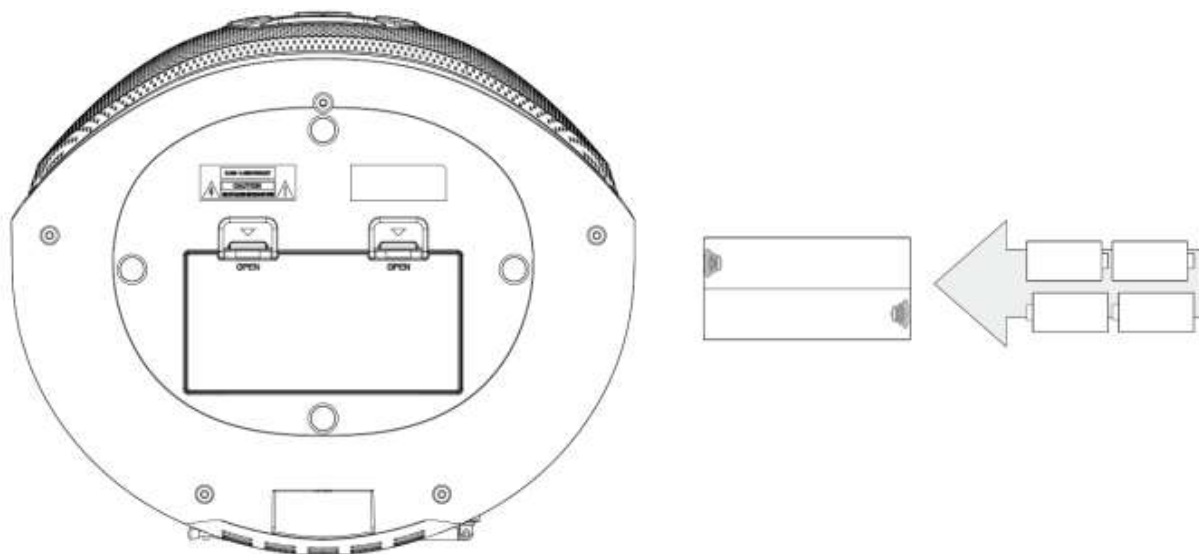
## AC-stroom

Steek het afneembare netsnoer in een standaard stopcontact (100-240V~50/60Hz)

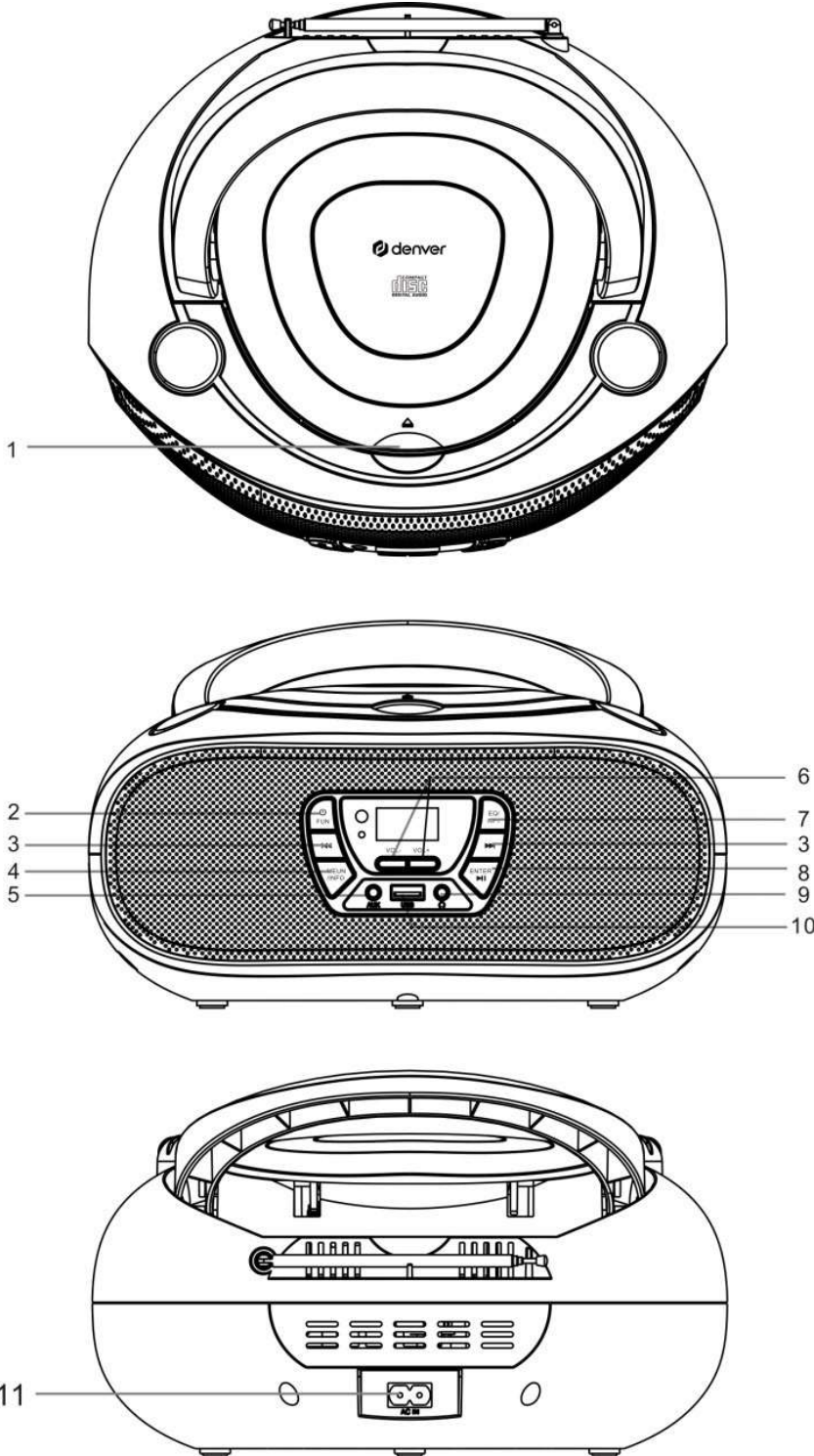


## Batterijvoeding

Werkt op 4 C-batterijen (niet meegeleverd)

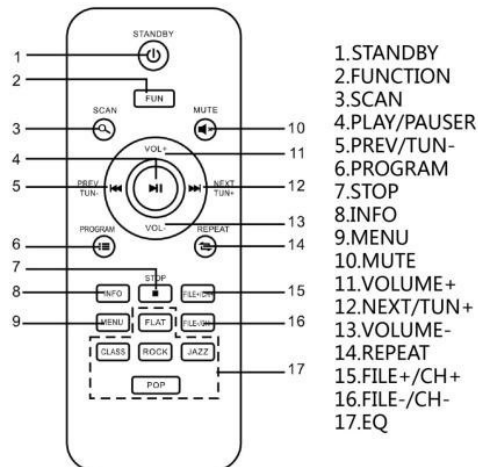


# Locatie van bedieningselementen



NED-3

## Afstandsbediening



## KRACHT/VRUCHT

- Stand-bymodus: Kort indrukken om de radio aan te zetten; ingedrukt houden om de radio uit te zetten.
- Bedrijfsmodus: Kort indrukken om de DAB/FM/CD/USB/AUX/BT-modi te doorlopen.

## FM-radio

- Wijzig de functie naar FM-modus door op de knop FUN te drukken.
- Druk op de knop Afspelen/Pauzeren om een volledige FM-scan uit te voeren.
- Druk kort op >>| om omhoog te scannen of |<< om omlaag te scannen door de radiofrequenties. Ingedrukt houden om omhoog of omlaag door de FM-frequenties te scannen.

## DAB-radio

- Wijzig de functie naar DAB-modus door op de **knop FUN** te drukken.
- Houd de knop **PLAY/PAUSE** ingedrukt om automatisch DAB-radiostations te zoeken en op te slaan.
- Druk kort op de knop **PREV/NEXT** om een substation te markeren en druk op de knop **ENTER** om te selecteren.
- Druk kort op de knop **INFO** om de zendergegevens weer te geven.

## **CD-modus**

- Open de CD-klep en plaats een CD in de speler
- Schakel over naar CD-modus via de FUN-toets
- Druk op play om naar de CD te luisteren. Gebruik de |<< >>|

## **Bluetooth-modus**

- Druk op de FUN-knop om de Bluetooth-modus te selecteren
- Open de bluetooth-instellingen van je apparaat en koppel je apparaat aan het apparaat Bluetooth-naam: TDB-212
- Vervolgens kunt u het toestel bedienen met de knoppen

## **AUX-ingang**

- Gebruik de Aux-ingang om een externe audiobron (MP3-speler) aan te sluiten op het toestel.

## **USB-POORT**

- Druk op de Fun-knop om de USB-modus te selecteren en sluit een USB-opslagmedium aan en druk op play om naar muziek te luisteren.

## **Knop PLAY/PAUSE/ENTER**

- In FM- en DAB-modus: Indrukken om automatisch de FM-frequenties te scannen.
- CD/USB/BT-modus: Eerst kort indrukken om het afspelen te pauzeren, dan nogmaals kort indrukken om verder te gaan met afspelen.

## **|< / >>| knoppen**

- CD/USB-modus: Kort indrukken om naar de vorige of volgende titel te gaan; ingedrukt houden om snel terug te spoelen en snel vooruit te spoelen door de huidige NED-5
- BT-modus: druk op de knop |<< / >>| om naar vorige of volgende te gaan.

## **MENU/INFO**

- Kort indrukken om informatie weer te geven; ingedrukt houden om het menu weer te geven.
- Druk lang op de knop om naar de systeeminstellingen te gaan waar je het SPK-lampje kunt in- en uitschakelen.

## **VOL-/VOL+**

- Kort indrukken om het volume stap voor stap te verhogen of te verlagen; ingedrukt houden om het volume continu te verhogen of te verlagen.

## **EQ/RPT**

- Kort indrukken om de EQ-modi FLAT/CLASS/JAZZ/ROCK/POP te doorlopen.
- In USB-modus: Ingedrukt houden om de herhaalfuncties REP-1/REP-DIR/REP-ALL/RANDOM te doorlopen.
- In CD-modus: Ingedrukt houden om de herhaalfuncties REP-1/REP-ALL/RANDOM te doorlopen.

Let op - Alle producten kunnen zonder voorafgaande kennisgeving worden gewijzigd. Wij aanvaarden voorbehoud voor fouten en weglatingen in de handleiding.

ALLE RECHTEN VOORBEHOUDEN, COPYRIGHT DENVER A/S



denver. eu



Elektrische en elektronische apparatuur bevat materialen, onderdelen en stoffen die gevaarlijk kunnen zijn voor uw gezondheid en het milieu als het afvalmateriaal (afgedankte elektrische en elektronische apparatuur) niet op de juiste manier wordt verwerkt.

Elektrische en elektronische apparatuur wordt aangeduid met het symbool van de doorgekruiste vuilnisbak, zoals hierboven te zien is. Dit symbool geeft aan dat elektrische en elektronische apparatuur niet samen met ander huishoudelijk afval mag worden weggegooid, maar apart moet worden ingeleverd.

Alle steden hebben inzamelpunten ingericht waar elektrische en elektronische apparatuur ofwel gratis kan worden ingeleverd bij recyclingstations en andere inzamellocaties, of kan worden opgehaald bij de

huishoudens. Meer informatie is verkrijgbaar bij de technische afdeling van je stad.

Hierbij verklaart Denver A/S dat de radioapparatuur van het type TDB-212 in overeenstemming is met Richtlijn 2014/53/EU. De volledige tekst van de EU-conformiteitsverklaring is beschikbaar op het volgende internetadres: [denver.eu](http://denver.eu) en klik vervolgens op het zoekicoon in de bovenregel van de website. Noteer modelnummer: TDB-212 Ga nu naar de productpagina en de RED-richtlijn is te vinden onder downloads/andere downloads.

Frequentiebereik: 100Hz-18KHz

DAB: 174,928~239,2MHZ

Bluetooth: 2.4~2.480GHZ

FM: 87,5~108MHZ

Max. uitgangsvermogen: 2x2W

Denver A/S

Omega 5A, Soefte

DK-8382 Hinnerup

Denemarken

[facebook.com/denver.eu](https://facebook.com/denver.eu)

# Contact

**Main contact point: [contact.hq@denver.eu](mailto:contact.hq@denver.eu)**

## Nordics

**Headquarter**  
Denver A/S  
Omega 5A, Soeften  
DK-8382 Hinnerup  
Denmark

Phone: **+45 86 22 61 00**  
(Push "1" for support)

E-Mail  
For technical questions, please write to:  
**[support.hq@denver.eu](mailto:support.hq@denver.eu)**

For all other questions please write to:  
**[contact.hq@denver.eu](mailto:contact.hq@denver.eu)**

---

## Benelux

**DENVER BENELUX B.V.**  
Barwoutswaarder 13C+D  
3449 HE Woerden  
The Netherlands

Phone: **0900-3437623**  
E-Mail: **[support.nl@denver.eu](mailto:support.nl@denver.eu)**

---

## Spain/Portugal

**DENVER SPAIN S.A**  
Ronda Augustes y Louis Lumiere, nº 23 – nave  
16  
Parque Tecnológico  
46980 PATERNA  
Valencia (Spain)

**Spain**  
Phone: **+34 960 046 883**  
Mail: **[support.es@denver.eu](mailto:support.es@denver.eu)**

**Portugal:**  
Phone: **+35 1255 240 294**  
E-Mail: **[denver.service@satfiel.com](mailto:denver.service@satfiel.com)**

---

## Germany

**Denver Germany GmbH Service**  
Max-Emanuel-Str. 4  
94036 Passau

Phone: **+49 851 379 369 40**

E-Mail  
**[support.de@denver.eu](mailto:support.de@denver.eu)**

**Fairfixx GmbH**  
Repair and service  
Rudolf-Diesel-Str. 3 TOR 2  
53859 Niederkassel

(for TV, E-Mobility/Hoverboards/Balanceboards,  
Smartphones & Tablets)

Phone: **+49 851 379 369 69**  
E-Mail: **[denver@fairfixx.de](mailto:denver@fairfixx.de)**

---

## Austria

Lurf Premium Service GmbH  
Deutschstrasse 1  
1230 Wien

Phone: **+43 1 904 3085**  
E-Mail: **[denver@lurfservice.at](mailto:denver@lurfservice.at)**

---

## Poland

**LetMeRepair Poland sp. z o.o.**

ul. Częstochowska 140  
62-800 Kalisz

Phone: **62 75 38 092**  
E-Mail: **[denver-service@letmerepair.pl](mailto:denver-service@letmerepair.pl)**

Godziny pracy: 8 – 18 (poniedziałek – piątek)

---

If your country is not listed above,  
please write an email to  
[contact.hq@denver.eu](mailto:contact.hq@denver.eu)



Denver A/S  
Omega 5A, Soeften  
DK-8382 Hinnerup  
Denmark

[denver.eu](http://denver.eu)  
[facebook.com/denver.eu](https://facebook.com/denver.eu)

