

CD Boombox

TDB-212



FR

Cet appareil,
ses accessoires
et ses batteries
sont recyclables

À DÉPOSER
EN MAGASIN



À DÉPOSER
EN DÉCHÈTERIE

OU



Points de collecte sur www.quefairedemesdechets.fr
Privilégiez la réparation ou le don de votre appareil !

MANUAL DE INSTRUCCIONES

Información de seguridad

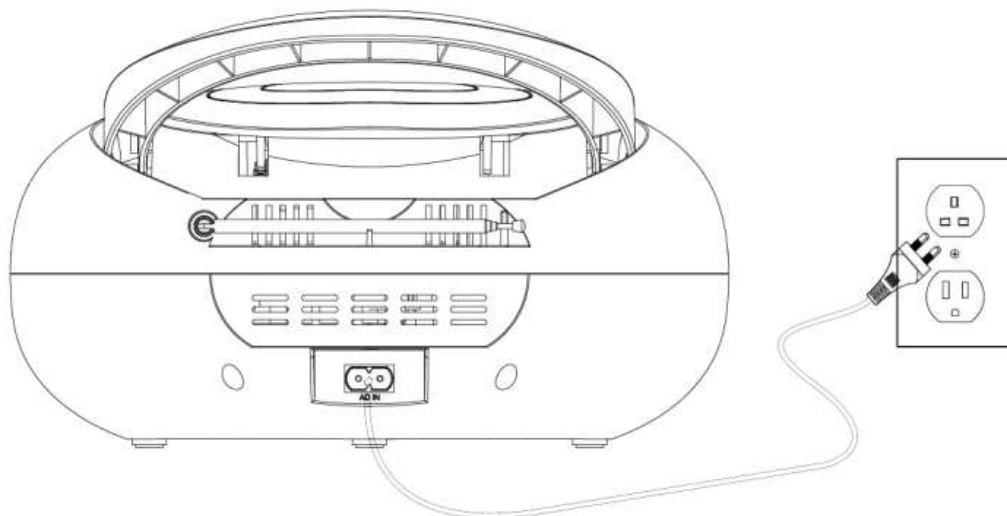
Lea atentamente las instrucciones de seguridad antes de utilizar el producto por primera vez.

y conserve las instrucciones para futuras consultas.

1. Este producto no es un juguete. Manténgalo fuera del alcance de los niños.
2. Mantenga el producto fuera del alcance de los niños y los animales domésticos para evitar que lo mastiquen y lo ingieran.
3. No utilice nunca juntas pilas nuevas y usadas o pilas de distinto tipo. Retire las pilas cuando no vaya a utilizar el sistema durante un periodo prolongado de tiempo. Compruebe la polaridad (+/-) de las pilas al insertarlas en el producto. Una colocación incorrecta puede provocar una explosión. Las pilas no están incluidas.
4. La temperatura de funcionamiento y almacenamiento del producto oscila entre 0 y 40 grados centígrados. Por debajo o por encima de esta temperatura podría afectar al funcionamiento.
5. No abra nunca el producto. Tocar los componentes eléctricos internos puede provocar una descarga eléctrica. Las reparaciones o el mantenimiento sólo deben ser realizados por personal cualificado.
6. No exponer al calor, al agua, a la humedad ni a la luz solar directa.
7. Proteja sus oídos del volumen alto. El volumen alto puede dañar los oídos y provocar pérdida de audición.
8. La unidad no es impermeable. Si entra agua o algún objeto extraño en la unidad, puede producirse un incendio o una descarga eléctrica. Si entra agua o algún objeto extraño en la unidad, deje de utilizarla inmediatamente.
9. Si se utiliza un cable de conexión directa como dispositivo de desconexión, éste deberá permanecer fácilmente accesible. Por lo tanto, asegúrese de que haya espacio alrededor de la toma de corriente para facilitar el acceso.
10. No utilice accesorios no originales junto con el producto, ya que esto puede hacer que el funcionamiento del producto sea anormal.

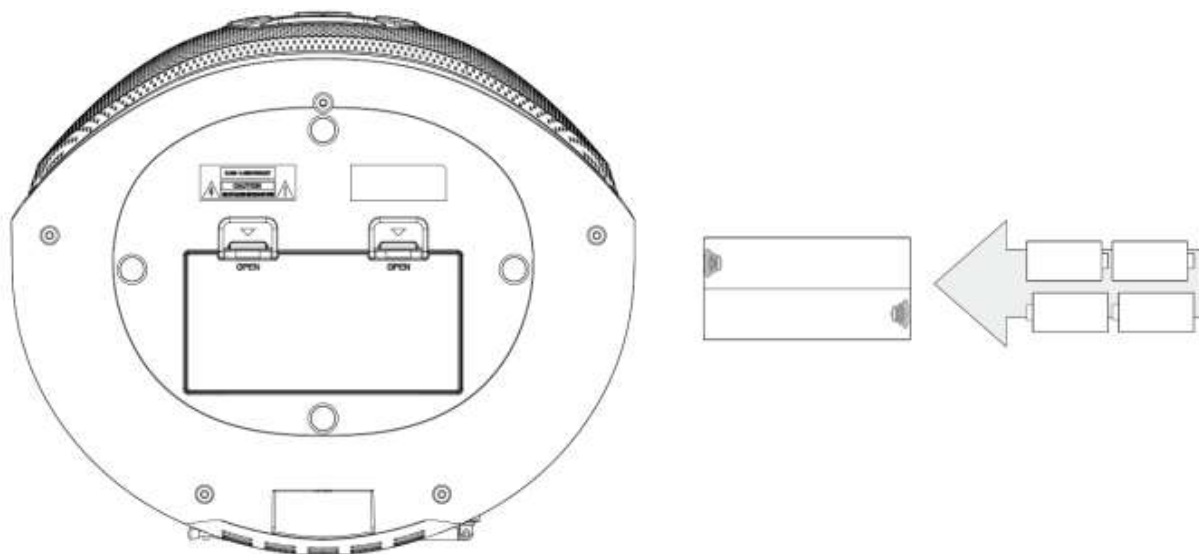
Alimentación CA

Enchufa el cable de CA desmontable a una toma de CA estándar (100-240 V~ 50/60 Hz).

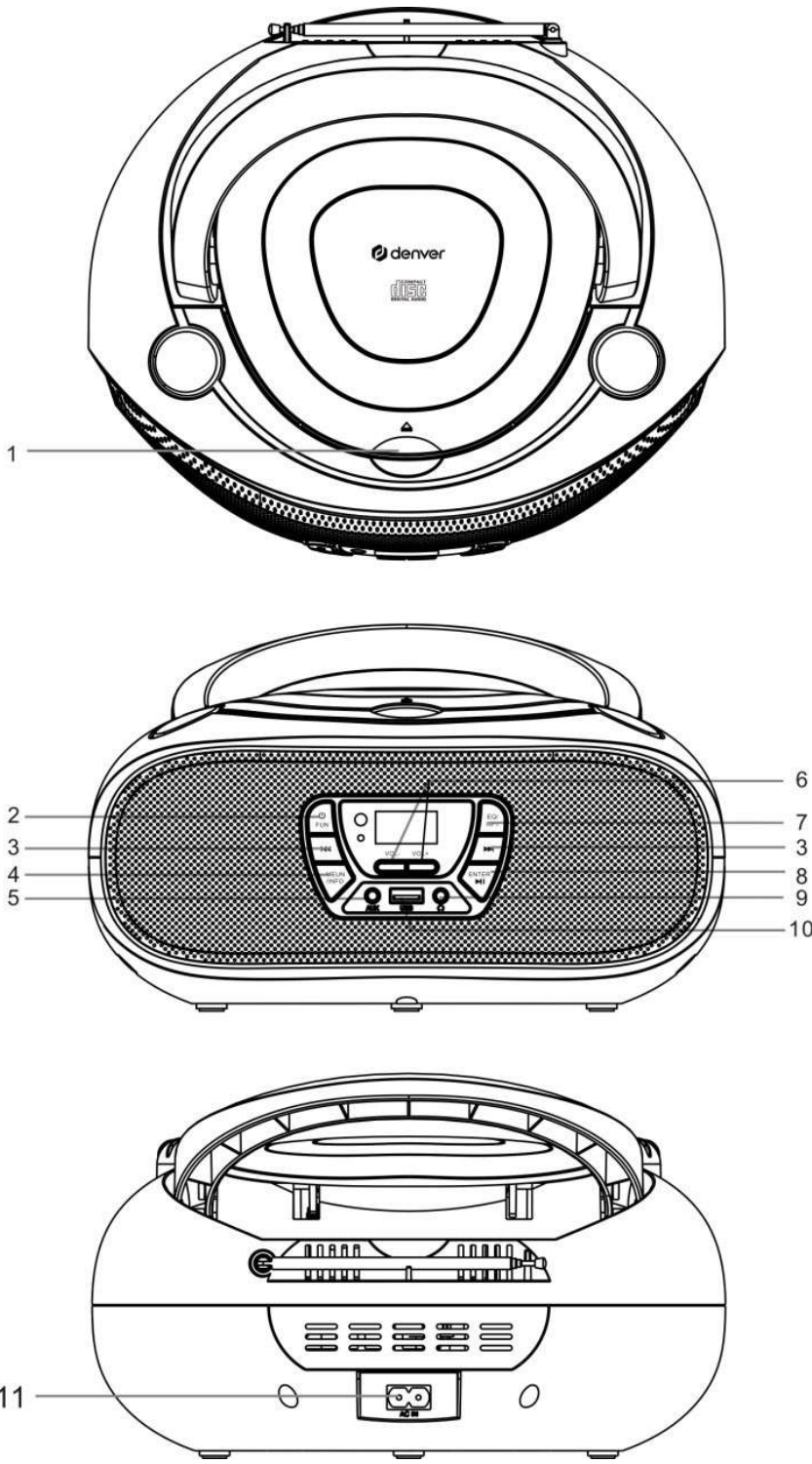


Batería

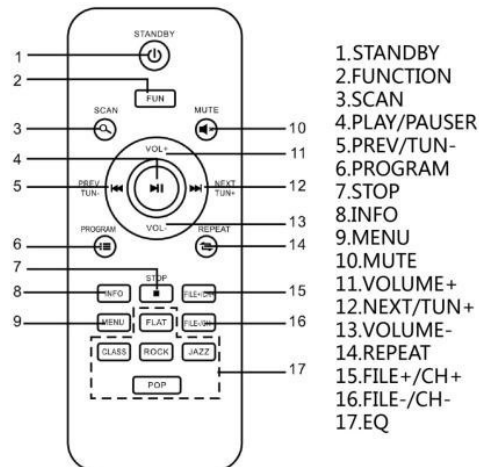
Requiere 4 pilas C (no incluidas)



Ubicación de los controles



Mando a distancia



POTENCIA/FUNCIÓN

- Modo de espera: Pulsa brevemente para encender la radio; mantén pulsado para apagarla.
- Modo de funcionamiento: Pulsación corta para pasar por los modos DAB/FM/CD/USB/AUX/BT.

Radio FM

- Cambie la función al modo FM pulsando el botón FUN.
- Pulse el botón Reproducir/Pausa para realizar una búsqueda completa de FM.
- Pulse brevemente >>| para escanear hacia arriba o |<< para escanear hacia abajo a través de las frecuencias de radio. Mantenga pulsado para buscar hacia arriba o hacia abajo a través de las frecuencias FM.

Radio DAB

- Cambie la función al modo DAB pulsando el **botón FUN**.
- Mantenga pulsado el botón **PLAY/PAUSE** para buscar y guardar automáticamente emisoras de radio DAB.
- Pulse brevemente el botón **PREV/NEXT** para resaltar una

subestación y pulse el botón **ENTER** para seleccionarla.

- Pulse brevemente el botón **INFO** para visualizar los detalles de la emisora.

Modo CD

- Abra la tapa del CD y coloque un CD en el reproductor
- Cambia al modo CD mediante el botón FUN
- Pulsa play para escuchar el CD. Utilice los botones |<< >>|

Modo Bluetooth

- Pulse el botón FUN para seleccionar el modo Bluetooth
- Accede a la configuración bluetooth de tu dispositivo y emparéjalo con la unidad Nombre Bluetooth: TDB-212
- A continuación, puede manejar el aparato con los botones

Entrada AUX

- Utilice la entrada Aux para conectar una fuente de audio externa (reproductor MP3) a la unidad.

PUERTO USB

- Pulsa el botón Fun para seleccionar el modo USB, conecta un medio de almacenamiento USB y pulsa Play para escuchar música.

Botón PLAY/PAUSE/ENTER

- En modo FM y DAB: Pulse para buscar automáticamente las frecuencias FM.
- Modo CD/USB/BT: Primero pulse brevemente para pausar la reproducción y, a continuación, pulse brevemente de nuevo para continuar la reproducción.

|<< Botones

- Modo CD/USB: Pulse brevemente para saltar al título anterior o siguiente; mantenga pulsado para rebobinar y avanzar rápidamente por el título actual.
- Modo BT: pulsa el botón |<< / >>| para ir al anterior o al siguiente.

MENÚ/INFO

- Pulse brevemente para mostrar información; mantenga pulsado para mostrar el menú.
- Mantenga pulsado el botón para acceder a los ajustes del sistema, donde podrá encender y apagar la luz SPK.

VOL-/VOL+

- Pulsa brevemente para subir o bajar el volumen paso a paso; mantén pulsado para subir o bajar el volumen de forma continua.

EQ/RPT

- Pulsación corta para pasar por los modos de ecualización FLAT/CLASS/JAZZ/ROCK/POP.
- En modo USB: Mantenga pulsado para pasar por las funciones de repetición REP-1/REP-DIR/REP-ALL/RANDOM.
- En modo CD: Mantenga pulsado para pasar por las funciones de repetición REP-1 /REP-ALL/RANDOM.

Aviso - Todos los productos están sujetos a cambios sin previo aviso.
Asumimos las reservas por errores y omisiones en el manual.

TODOS LOS DERECHOS RESERVADOS, COPYRIGHT DENVER A/S



denver. eu



Los aparatos eléctricos y electrónicos contienen materiales, componentes y sustancias que pueden ser peligrosos para la salud y el medio ambiente si los residuos (aparatos eléctricos y electrónicos desechados) no se manipulan correctamente.

Los aparatos eléctricos y electrónicos están marcados con el símbolo del cubo de basura tachado, que se ve arriba. Este símbolo significa que los aparatos eléctricos y electrónicos no deben eliminarse con el resto de residuos domésticos, sino por separado.

Todas las ciudades han establecido puntos de recogida, donde los aparatos eléctricos y electrónicos pueden entregarse gratuitamente en las estaciones de reciclaje y otros lugares de recogida, o recogerse en los hogares. Puede

obtener más información en el departamento técnico de su ciudad.

Por la presente, Denver A/S declara que el equipo de radio tipo TDB-212 cumple la Directiva 2014/53/UE. El texto completo de la declaración de conformidad de la UE está disponible en la siguiente dirección de Internet: denver.eu y, a continuación, haga clic en el ICONO de búsqueda en la parte superior del sitio web. Escriba el número de modelo: TDB-212 Ahora entre en la página del producto, y la directiva RED se encuentra en descargas/otras descargas.

Gama de frecuencias de funcionamiento: 100 Hz-18 kHz

DAB :174,928~239,2MHZ

Bluetooth :2.4~2.480GHZ

FM :87,5~108MHZ

Potencia máxima de salida:2x2W

Denver A/S

Omega 5A, Soeften

DK-8382 Hinnerup

Dinamarca

[facebook.com/denver.eu](https://www.facebook.com/denver.eu)

Contact

Main contact point: contact.hq@denver.eu

Nordics

Headquarter
Denver A/S
Omega 5A, Soeften
DK-8382 Hinnerup
Denmark

Phone: **+45 86 22 61 00**
(Push "1" for support)

E-Mail
For technical questions, please write to:
support.hq@denver.eu

For all other questions please write to:
contact.hq@denver.eu

Benelux

DENVER BENELUX B.V.
Barwoutswaarder 13C+D
3449 HE Woerden
The Netherlands

Phone: **0900-3437623**
E-Mail: **support.nl@denver.eu**

Spain/Portugal

DENVER SPAIN S.A
Ronda Augustes y Louis Lumiere, nº 23 – nave
16
Parque Tecnológico
46980 PATERNA
Valencia (Spain)

Spain
Phone: **+34 960 046 883**
Mail: **support.es@denver.eu**

Portugal:
Phone: **+35 1255 240 294**
E-Mail: **denver.service@satfiel.com**

Germany

Denver Germany GmbH Service
Max-Emanuel-Str. 4
94036 Passau

Phone: **+49 851 379 369 40**

E-Mail
support.de@denver.eu

Fairfixx GmbH
Repair and service
Rudolf-Diesel-Str. 3 TOR 2
53859 Niederkassel

(for TV, E-Mobility/Hoverboards/Balanceboards,
Smartphones & Tablets)

Phone: **+49 851 379 369 69**
E-Mail: **denver@fairfixx.de**

Austria

Lurf Premium Service GmbH
Deutschstrasse 1
1230 Wien

Phone: **+43 1 904 3085**
E-Mail: **denver@lurfservice.at**

Poland

LetMeRepair Poland sp. z o.o.

ul. Częstochowska 140
62-800 Kalisz

Phone: **62 75 38 092**
E-Mail: **denver-service@letmerepair.pl**

Godziny pracy: 8 – 18 (poniedziałek – piątek)

If your country is not listed above,
please write an email to
contact.hq@denver.eu



Denver A/S
Omega 5A, Soeften
DK-8382 Hinnerup
Denmark

denver.eu
facebook.com/denver.eu

