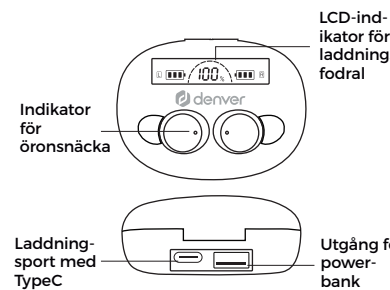


TWE-55B
24/10/2024



True-öronsnäckor med powerbank TWE-55B



denver.eu
www.facebook.com/denver.eu
Bruksanvisning

SWE-1

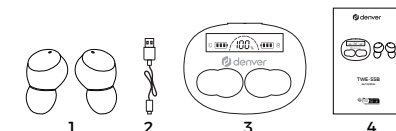
Säkerhetsanvisningar

Läs igenom säkerhetsanvisningarna noggrant innan du använder produkten för första gången och behåll anvisningarna för framtida referens.

1. Produkten är inte en leksak. Håll den utom räckhåll för små barn.
2. Varning: Produkten innehåller ett batteri av litiumpolymer.
3. Håll produkten utom räckhåll för små barn och husdjur så att de inte kan tugga på eller svälja produkten.
4. Produktens drift- och förvaringstemperatur är från 0 till 40 grader Celsius. Temperaturer över och under dessa temperaturer kan påverka funktionen.
5. Öppna aldrig produkten. Om du vidrör elektroniken på insidan av produkten kan du få en elektrisk stöt. Reparationer och service får endast utföras av kvalificerad personal.
6. Får inte utsättas för hög temperatur, vatten, fukt eller direkt solljus!
7. Ta bort hörlurarna i händelse av läckage eller för hög värme från produkten för att undvika brännskador eller utslag.
8. Skydda dina öron mot för hög volym. För hög volym kan skada öronen.

SWE-2

9. Trådlös Bluetooth-teknik fungerar inom en räckvidd på cirka 10 m (30 fot). Det maximala kommunikationsavståndet kan variera beroende på förekomsten av hinder (människor, metallföremål och väggar etc.) eller den elektromagnetiska omgivningen.
10. Mikrovågor från en Bluetooth-enhet kan påverka driften av medicinska elektroniska enheter.
11. Enheten är inte vattentät. Om vatten eller främmande föremål tränger in i enheten kan det leda till brand eller elektrisk chock. Om vatten eller främmande föremål tränger in i enheten ska du omedelbart sluta använda den.
12. Produkterna stöder inte harmoniserad snabbaddning.



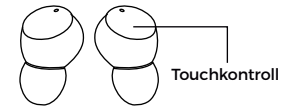
Packningslista:

1. Två öronsnäckor (L/R)
2. USB laddningskabel
3. Laddningsfodral
4. Bruksanvisning

SWE-3

Användningsinstruktioner

1. Para öronsnäckorna med din smartphone



Steg 1.

Hörlurarna slås på när de tas ut från laddningsfodralet. Du kan även hålla kontrollknappen intryckt på båda hörlurarna för att slå på dem. Ett röstmeddelande med "Slå på" hörs.

Steg 2.

GRÖN LYSDIOD börjar blinka på båda öronsnäckorna. Båda öronsnäckorna parkopplas automatiskt med varandra inom fem sekunder.

När de är parkopplade med varandra blinkar en GRÖN LYSDIOD på en av öronsnäckorna, vilket betyder att de är redo att parkopplas med din smartphone.

Steg 3.

Aktivera Bluetooth på din smartphone. Sök efter enheter i närheten och para ihop med namnet "TWE-55B". Röstmeddelandet "Ansluten" hörs när parkopplingen är klar. Ange "0000" om du uppmnas att ange ett lösenord.

SWE-4

Öronsnäckorna ansluter automatiskt med din smartphone efter parning.

Obs:

L eller R öronsnäcka kan användas enskilt och paras ihop med din smartphone. Sedan finns endast monoljud tillgängligt.

2. Under musikuppspelning

- 2.1 Tryck på L eller R på panelen EN gång för att spela upp/pausa spåret
- 2.2 Tryck på L eller R på panelen TVÅ gånger för att hoppa till nästa/föregående spår
- 2.3 Tryck på L eller R på panelen TRE gånger för höja/sänka volymen
- 2.4 Håll L eller R på panelen intryckt i tre sekunder för att aktivera Siri eller Google Assistent.

3. Under samtal

- 3.1 Tryck på L eller R på panelen EN gång för att svara på/avsluta ett samtal.
- 3.2 Håll L eller R på panelen intryckt i två sekunder för att avvisa ett inkommande samtal.

4. Ladda öronsnäckorna och laddningsfodralet

- 4.1 Sätt i öronsnäckorna i laddningsfodralet, så stängs öronsnäckorna av och börjar laddas automatiskt. När öronsnäckorna laddas lyser öronsnäckornas lysdiod GRÖNT, och den

SWE-5

- GRÖNA lysdioden släcks när de är fulladdade.
- 4.2 När fodralet laddas blinkar fodralets lysdiod i 30 sekunder och släcks, och den digitala LCD-indikatorn blinkar och visar 100 % när fodralet är fulladdat.

5. Produktparametrar

Modellnamn: TWE-55B

Bluetooth-version: 5.3

Bluetooth-namn: TWE-55B (L/R/båda öronsnäckorna)

Standby-tid: Ca 60 timmar

Musikuppspelningstid: upp till 3 timmar (80 % volym)

Öronsnäckornas batterikapacitet: 3,7 V 30 mAh x L/R

Laddningsfodralets batterikapacitet: 3,7 V 500 mAh

Observera - Alla produkter är föremål för ändringar utan föregående meddelande. Vi reserverar oss för eventuella fel och utelämnanden i handboken.

ALLA RÄTTIGHETER RESERVERADE, UPPHOVS-RÄTT DENVER A/S

SWE-6



Elektrisk och elektronisk utrustning och tillhörande batterier innehåller material, komponenter och ämnen som kan vara skadliga för hälsan och miljön om avfallet (kasserad elektrisk och elektronisk utrustning och batterier) inte hanteras korrekt.

Den elektriska och elektroniska utrustningen samt batterierna är märkta med en symbol i form av en överstruken soptunna enligt vad som visas ovan. Symbolen visar att elektrisk och elektronisk utrustning samt batterier inte får avfallshanteras tillsammans med annat hushållsavfall. Det ska istället avfallshanteras separat.

Som slutanvändare är det viktigt att du lämnar in dina förbrukade batterier till en för ändamålet lämplig återvinningsanläggning. På det viset säkerställer du att batterierna återvinns lagenligt och att de inte skadar miljön. Alla kommuner har etablerat insamlingsställen där elektrisk och elektronisk utrustning samt batterier antingen kan lämnas in kostnadsfritt i återvinningsstationer eller hämtas från hushållen. Ytterligare information finns hos den tekniska förvaltningen i din kommun.

SWE-7

Härmed försäkrar Denver A/S att denna typ av radioutrustning DENVER TWE-55B överensstämmer med direktiv 2014/53/EU. Den fullständiga texten till EU-försäkringen om överensstämmelse finns på följande webbadress: Ange: denver.eu och klicka sedan på sökikonen högst upp på webbplatsen. Ange modellnumret: TWE-55B. Öppna produktsidan så finns radioutrustningsdirektivet under nedladdningar/andra nedladdningar. Driftfrekvensintervall: 2402 MHz - 2480 MHz. Max. uteffekt: 4 dBm

DENVER A/S
Omega 5A, Soeften
DK-8382 Hinnerup
Danmark

www.facebook.com/denver.eu

Denver A/S förbehåller sig rätten till tryckfel
Denver A/S kan inte hållas ansvarigt för eventuella tekniska eller typografiska fel och förbehåller sig rätten att göra förändringar i produkten och bruksanvisningarna utan förvarning.

Om du upptäcker några felaktigheter eller något som saknas, ber vi dig kontakta oss på adressen på baksidan av omslaget.

SWE-8

Contact

Main contact point: contact.hq@denver.eu

Nordics

Headquarters
Denver A/S
Omega 5A, Soeften
DK-8382 Hinnerup
Denmark

Phone: +45 86 22 61 00
(Push "1" for support)

E-Mail: support.hq@denver.eu

For technical questions, please write to: contact.hq@denver.eu

For all other questions please write to: contact.hq@denver.eu

Benelux

DENVER BENELUX B.V.
Lanfheerweg 10C-13
3440 HE Woerden
The Netherlands

Phone: 0900-3437623

E-Mail: support.nl@denver.eu

Spain/Portugal

DENVER SPAIN S.L.
Boulevard Augustin Louis Lumiere, n° 23 - nave 30
48900 VALENCIA
Valencia (Spain)

Phone: +34 960 046 863

E-Mail: support.es@denver.eu

Portugal

Phone: +35 1252 240 294

E-Mail: denver.service@atlif.com

Germany

Denver Germany GmbH Service
Max-Ernst-Straße 4
34225 Paderborn
Germany

Phone: +49 89 379 369 40

E-Mail: support.de@denver.eu

For technical questions, please write to: contact.hq@denver.eu

For all other questions please write to: contact.hq@denver.eu

Fairflex GmbH

Repair and service
Bauhof Düssel Str. 3 TÜR 2
53025 Norderstedt

Phone: +49 89 379 369 49

E-Mail: denver@fairflex.de

Austria

Luf Premium Service GmbH
Deutschbrenner 1
1230 Wien

Phone: +43 1 904 3080

E-Mail: denver@lufservice.at

Poland

LetMeRepair Poland sp. z o.o.
ul. Ciepłochowska 140
62-800 Kalisz

Phone: 62 75 98 002

E-Mail: denver-service@letmerepair.pl

Godziny pracy: 8 - 18 (poniedziałek - piątek)

If your country is not listed above, please write an email to contact.hq@denver.eu



Denver A/S
Omega 5A, Soeften
DK-8382 Hinnerup
Denmark

denver.eu
facebook.com/denver.eu



PAP