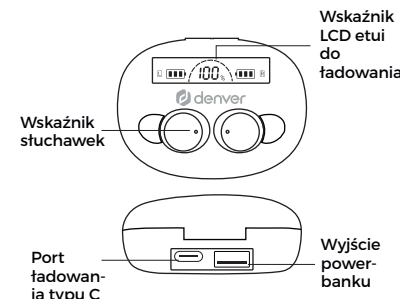


TWE-55B
24/10/2024



Stuchawki douszne True z powerbankiem TWE-55B



denver.eu
www.facebook.com/denver.eu
Instrukcja obsługi

POL-1

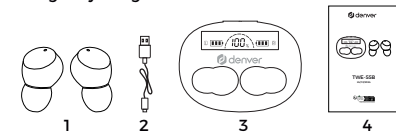
Zasady bezpieczeństwa

Przed pierwszym użyciem produktu należy przeczytać uważnie instrukcje dot. bezpieczeństwa i zachować je do wykorzystania w przyszłości.

1. Produkt nie jest zabawką. Przechowywać w miejscu niedostępnym dla dzieci.
2. Ostrzeżenie: produkt zawiera baterie litowo-polimerowe.
3. Przechowywać w miejscu niedostępnym dla dzieci i zwierząt, które mogłyby próbować pogryźć lub połknąć produkt.
4. Temperatura pracy i przechowywania produktu wynosi od 0 do 40 stopni Celsjusza. Temperatury niższe lub wyższe niż powyższe mogą wpływać na działanie urządzenia.
5. Nigdy nie otwierać produktu. Dotknięcie podzespołów wewnętrznych może spowodować porażenie prądem. Naprawy lub czynności serwisowe powinny być wykonywane tylko przez wykwalifikowany personel.
6. Nie narażać na działanie wysokich temperatur, wody, wilgoci i promieni słonecznych!
7. W przypadku wycieku lub przegrzania produktu zdjąć słuchawki, aby uniknąć poparzenia lub podrażnienia.
8. Chronić stuch przed głośnym dźwiękiem. Nadmierna głośność dźwięku może prowadzić do uszkodzenia słuchu.

POL-2

9. Zasięg bezprzewodowej technologii Bluetooth wynosi około 10 m (30 stóp). Maksymalny zasięg może się różnić w zależności od obecności przeszkód (ludzie, metalowe przedmioty, ściany itp.) i zakłóceń elektromagnetycznych.
10. Mikrofony emitowane przez urządzenie Bluetooth mogą wpływać na działanie elektronicznych urządzeń medycznych.
11. Urządzenie nie jest wodoodporne. W przypadku kontaktu urządzenia z wodą lub ciałami obcymi może dojść do powstania pożaru lub porażenia prądem. W przypadku kontaktu urządzenia z wodą lub ciałami obcymi natychmiast zaprzestać korzystania z urządzenia.
12. Produkty nie obsługują zharmonizowanego szybkiego ładowania.



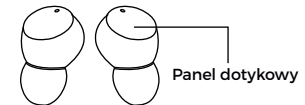
Dostarczane elementy:

1. Dwie słuchawki douszne (L/R)
2. Kabel USB do ładowania
3. Etui do ładowania
4. Instrukcja obsługi

POL-3

Instrukcja obsługi

1. Parowanie słuchawek dousznych ze smartfonem



Krok 1.

Słuchawki douszne włączają się po wyjęciu z etui do ładowania lub po długim naciśnięciu paneli dotykowych na obu słuchawkach, po czym wybrzmiewa komunikat głosowy „Włączono”.

Krok 2.

Wskaźnik na obu słuchawkach dousznych zacznie migać na ZIELONO. Słuchawki sparują się automatycznie w ciągu 5 sekund.

Po sparowaniu słuchawek ze sobą na jednej z nich na przemian będzie migać ZIELONA DIODA, co oznacza gotowość słuchawek do parowania ze smartfonem.

Krok 3.

Włączyć funkcję Bluetooth w smartfonie, aby wyszukać urządzenia znajdujące się w pobliżu i przeprowadzić parowanie z „TWE-55B”. Po sparowaniu zabrzmi komunikat głosowy „Połączono”. Jeżeli zostanie wyświetlony monit o hasło, wprowadzić „0000”.

POL-4

Po sparowaniu słuchawki douszne ponownie połączą się ze smartfonem.

Uwagi:

Prawą i lewą słuchawkę douszną można sparować osobno ze smartfonem i uzyskać dźwięk mono.

2. Podczas odtwarzania muzyki

2.1 Naciśnąć RAZ panel na lewej lub prawej słuchawce dousznej, aby włączyć/zatrzymać nagranie.

2.2 Naciśnąć DWA RAZY panel na lewej lub prawej słuchawce dousznej, aby przejść do kolejnego nagrania.

2.3 Naciśnąć TRZY RAZY panel na lewej lub prawej słuchawce dousznej, aby zwiększyć/zmniejszyć głośność.

2.4 Przytrzymać panel dotykowy na lewej lub prawej słuchawce dousznej przez 3 sekundy, aby uruchomić asystenta Siri lub Asystenta Google.

3. Podczas rozmów telefonicznych

3.1 Naciśnąć RAZ panel na lewej lub prawej słuchawce dousznej, aby odebrać/zakończyć połączenie.

3.2 Naciśnąć przez 2 sekundy panel na lewej lub prawej słuchawce dousznej, aby odrzucić połączenie.

POL-5

4. Ładowanie słuchawek i etui

4.1 Umieścić słuchawki w etui do ładowania. Słuchawki wyłącza się automatycznie i rozpocznie się ładowanie. Podczas ładowania słuchawek dousznych ich dioda świeci na ZIELONO. Po naładowaniu ZIELONA DIODA gaśnie.

4.2 Podczas ładowania dioda etui miga przez 30 s, po czym gaśnie, a cyfrowy wskaźnik LCD miga i pokazuje 100% po pełnym naładowaniu.

5. Parametry produktu

Nazwa modelu: TWE-55B

Wersja Bluetooth: 5.3

Nazwa Bluetooth: TWE-55B (L / R / obie słuchawki)

Czas gotowości: Ok. 60 godz.

Czas odtwarzania muzyki: do 3 godz. (80% głośności)

Pojemność akumulatorów elementów dousznych: 3,7 V 30 mAh x L / R

Pojemność akumulatora etui do ładowania: 3,7 V 500 mAh

Uwaga: wszystkie produkty mogą zostać zmienione bez uprzedzenia. Zastrzegamy sobie prawo do błędów i pomyłek w tym podręczniku.

WSZELKIE PRAWA ZASTRZEŻONE. COPYRIGHT DENVER A/S

POL-6



Urządzenia elektryczne i elektroniczne oraz baterie zawierają materiały, komponenty i substancje, które mogą być niebezpieczne dla zdrowia i środowiska, w przypadku niewłaściwego obchodzenia się z odpadami (zużyte urządzenia elektrycznymi i elektronicznymi oraz bateriami).

Urządzenia elektryczne i elektroniczne oraz baterie są oznaczone przekreślonym symbolem kosza na śmieci, patrz wyżej. Ten symbol oznacza, że zużyte sprzętu elektrycznego i elektronicznego oraz baterii nie wolno utylizować razem z odpadami komunalnymi, ale należy je utylizować osobno.

Użytkownik jest zobowiązany do przekazania zużytych baterii do punktu selektywnej zbiórki odpadów. Dzięki temu baterie będą poddawane recyklingowi zgodnie z obowiązującymi przepisami i w sposób bezpieczny dla środowiska.

We wszystkich miejscowościach wyznaczono punkty selektywnej zbiórki odpadów, a także inne miejsca, w których można bezpłatnie zostawić zużyty sprzęt elektryczny i elektroniczny oraz baterie. Odpady tego rodzaju mogą też być odbierane z gospodarstw domowych. Dodatkowe informacje dostępne są w urzędzie odpowiedzialnym za usuwanie odpadów.

POL-7

DENVER A/S niniejszym oświadcza, że urządzenie DENVER TWE-55B jest zgodne z dyrektywą 2014/53/EU. Pełny tekst deklaracji zgodności UE jest dostępny pod następującym adresem internetowym: Wejść na stronę: denver.eu. Kliknąć ikonę wyszukiwania na górze strony. Należy wprowadzić numer modelu: TWE-55B. Przejść na stronę produktu. Dyrektywa RED jest na stronie materiałów do pobrania/innych plików do pobrania. Zakres częstotliwości pracy: 2402-2480 MHz. Maks. moc wyjściowa: 4 dBm

DENVER A/S
Omega 5A, Soeften
DK-8382 Hinnerup
Dania
www.facebook.com/denver.eu

Firma Denver A/S zastrzega sobie prawo do błędów w druku.
Firma Denver A/S nie ponosi odpowiedzialności za wszelkie błędy techniczne lub typograficzne i zastrzega sobie prawo do wprowadzania zmian produktów i instrukcji obsługi bez uprzedniego powiadomienia.
W razie zauważenia jakichkolwiek nieściśności lub błędów należy nas poinformować, używając adresu podanego na okładce.

POL-8

Contact

Main contact point: contact.hq@denver.eu

Nordics

Headquarter
Denver A/S
Omega 5A, Soeften
DK-8382 Hinnerup
Denmark

Phone: +45 86 22 61 00
(Push "1" for support)

E-Mail: support.n@denver.eu

For technical questions, please write to: support.hq@denver.eu

For all other questions please write to: contact.hq@denver.eu

Benelux

DENVER BENELUX B.V.
Luisenweg 10C-13
3440 HE Woerden
The Netherlands

Phone: 0900-3437623
E-Mail: support.nl@denver.eu

Spain/Portugal

DENVER SPAIN S.A.
Boulevard Augustin Louis Lumiere, n° 23 - nave
B
Parque Tecnológico
46100 PATerna
Valencia (Spain)

Spain
Phone: +34 960 046 863
E-Mail: support.es@denver.eu

Portugal
Phone: +35 1252 240 294
E-Mail: denver.service@atfai.com

Germany

DENVER Germany GmbH Service
Max-Ernst-Straße 4
34251 Paderborn
Germany

Phone: +49 89 379 369 40
E-Mail: support.de@denver.eu

Fairflex GmbH
Repair and service
Bauhof Düssel Str. 3 TOR 2
52076 Neudorf

For TV, E-Mobility/AV/Accessories/Balancboards, Smartphones & Tablets
Phone: +49 89 379 369 69
E-Mail: denver@fairflex.de

Austria
Luf Premium Service GmbH
Deutschbressen 1
1230 Wien

Phone: +43 1 904 3080
E-Mail: denver@lufservice.at

Poland
LetMeRepair Poland sp. z o.o.
ul. Ciepłochowska 140
62-800 Kalisz

Phone: 62 75 98 092
E-Mail: denver-service@letmerepair.pl

Godziny pracy: 8 - 18 (poniedziałek - piątek)

If your country is not listed above, please write an email to: contact.hq@denver.eu



Denver A/S
Omega 5A, Soeften
DK-8382 Hinnerup
Denmark
denver.eu
facebook.com/denver.eu

