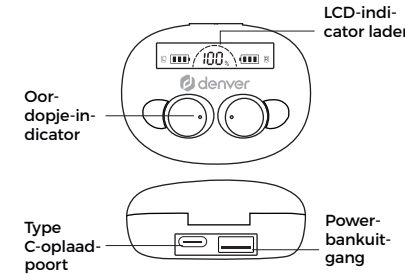


TWE-55B
24/10/2024



True oordopjes met powerbank TWE-55B



denver.eu
www.facebook.com/denver.eu
Gebruikershandleiding

NED-1

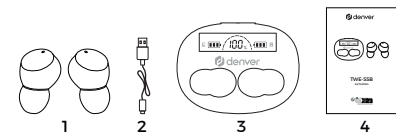
Veiligheidsinformatie

Lees de veiligheidsinstructies zorgvuldig door voordat u het product voor de eerste keer gebruikt en bewaar de instructies voor toekomstig gebruik.

1. Dit apparaat is geen speelgoed. Houd het buiten bereik van kinderen.
2. Waarschuwing: Dit product bevat lithium-poly-meerbatterijen.
3. Houd het product buiten het bereik van kinderen en huisdieren om kauwen en inslikken te voorkomen.
4. De bedrijfs- en opslagtemperatuur van dit product valt tussen 0 en 40 graden Celsius. Een te lage of te hoge temperatuur kan de werking beïnvloeden.
5. Open het product nooit. Elektrische onderdelen aan de binnenkant aanraken kan elektrische schokken veroorzaken. Reparaties of onderhoud mogen alleen worden uitgevoerd door gekwalificeerd personeel.
6. Niet blootstellen aan warmte, water, vocht of direct zonlicht!
7. Verwijder de hoofdtelefoon in geval van lekkage of overmatige hitte van het product om brandwonden of uitslag te voorkomen.
8. Bescherm uw oren tegen te een te hoog geluidsniveau. Een hoog geluidsniveau kan uw oren beschadigen.

NED-2

9. Draadloze Bluetooth-technologie werkt binnen een bereik van ongeveer 10 m. De maximale communicatieafstand kan variëren afhankelijk van de aanwezigheid van obstakels (mensen, metalen voorwerpen, muren, enz.) of de elektromagnetische omgeving.
10. Microgolven die door een bluetooth-apparaat worden uitgezonden, kunnen de werking van elektronische medische apparatuur beïnvloeden.
11. Het apparaat is niet waterdicht. Als er water of vreemde voorwerpen het apparaat binnendringen, kan dit leiden tot brand of een elektrische schok. Stop onmiddellijk het gebruik, als er water of een vreemd voorwerp het apparaat binnendringt.
12. De producten ondersteunen geharmoniseerd snelladen niet.

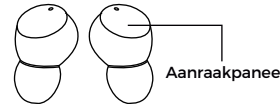


- Leveringsomvang:**
1. Twee oordopjes (L/R)
 2. USB-oplaadkabel
 3. Lader
 4. Gebruikershandleiding

NED-3

Gebruiksaanwijzingen

1. Koppel de oordopjes met uw smartphone



Stap
De oordopjes schakelen in zodra deze uit de lader worden gehaald. U kunt ook lang op het aanraakpaneel van beide oordopjes drukken om deze in te schakelen, er klinkt dan een gesproken melding 'Inschakelen'.

Stap 2.
GROENE LED begint te knipperen op beide oordopjes. De twee oordopjes worden binnen 5 seconden automatisch met elkaar gekoppeld.

Nadat ze eenmaal met elkaar zijn gekoppeld, begint de GROENE LED op een van de oordopjes afwisselend te knipperen om aan te geven dat de oordopjes gereed zijn om te worden gekoppeld met uw smartphone.

Stap 3.
Schakel nu de Bluetooth-functie in van uw smartphone om naar apparatuur in de buurt te zoeken en koppel uw telefoon met de naam 'TWE-55B'. Na een geslaagde koppeling klinkt

NED-4

een gesproken melding 'Verbonden'. Voer '0000' in als u om een wachtwoord wordt gevraagd. De oordopjes maken automatisch opnieuw verbinding met uw smartphone nadat deze eenmaal zijn gekoppeld.

Opmerkingen:
U kunt het L of R oordopje ook alleen gebruiken om met uw smartphone te koppelen en dus alleen mono geluid te kunnen gebruiken.

2. Tijdens het afspelen van muziek

- 2.1 Raak het L of R paneel EENMAAL aan om een track te starten/pauzeren
- 2.2 Raak het L of R paneel TWEEMAAL aan om de volgende/vorige track te selecteren
- 2.3 Raak het L of R paneel DRIEMAAL aan om het volume te verhogen/verlagen
- 2.4 Raak het L of R paneel gedurende 3 seconden aan om Siri of Google Assistant te activeren.

3. Tijdens gesprekken

- 3.1 Raak het L of R paneel EENMAAL aan om een inkomende oproep te accepteren/een gesprek te beëindigen.
- 3.2 Raak het L of R paneel gedurende 2 seconden aan een inkomende oproep te weigeren.

NED-5

4. De lader en oordopjes opladen

- 4.1 Plaats de oordopjes in de lader. De oordopjes zullen uitschakelen en worden automatisch opgeladen. De led op de oordopjes brandt GROEN tijdens het opladen en de GROENE LED schakelt UIT wanneer de oordopjes volledig zijn opgeladen.
- 4.2 Wanneer de lader wordt opgeladen, knippert de led op de lader gedurende 30s en schakelt deze vervolgens UIT. De digitale LCD-indicator knippert en toont 100% wanneer de lader volledig is opgeladen.

5. Productparameters

Modelnaam: TWE-55B
Bluetooth-versie: 5.3
Bluetooth-naam: TWE-55B (L / R / beide oordopjes)
Stand-by-tijd: Ca. 60 uur
Afspeeltijd muziek: tot 3 uur (80% volume)
Batterijcapaciteit van oordopjes: 3.7V 30 mAh x L / R
Batterijcapaciteit van lader: 3.7V 500 mAh

Opmerking - Alle producten zijn onderworpen aan wijzigingen zonder enige aankondiging. Fouten en omissies in de gebruiksaanwijzing voorbehouden.

ALLE RECHTEN VOORBEHOUDEN,
AUTEURSRECHT DENVER A/S

NED-6



Elektrische en elektronische apparatuur en de ingegrepen batterijen bevatten materialen, componenten en stoffen die schadelijk kunnen zijn voor uw gezondheid en het milieu, indien de afvalproducten (afgedankte elektrische en elektronische apparatuur en batterijen) niet correct worden verwerkt.

Elektrische en elektronische apparatuur en batterijen zijn gemarkeerd met het doorgekruiste vuilnisbaksymbool, zoals hierboven afgebeeld. Dit symbool betekent dat elektrische en elektronische apparatuur en batterijen niet mogen worden afgevoerd met ander huishoudelijk afval, maar afzonderlijk moeten worden afgevoerd.

Het is belangrijk dat u als eindgebruiker de gebruikte batterijen inlevert bij de gepast en hiervoor aangewezen faciliteit. Op deze manier zorgt u ervoor dat de batterijen worden gerecycled in overeenstemming met de wetgeving en geen schade toebrengen aan het milieu.

Alle plaatsen hebben specifieke inzamelpunten, waar elektrische of elektronische apparatuur en batterijen kosteloos kunnen worden ingeleverd bij recyclage-locaties of andere inzamellocaties. In bepaalde gevallen kan het afval ook aan huis worden opgehaald.

NED-7

Aanvullende informatie kan worden verkregen bij de technische afdeling van uw gemeente.
Hierbij verklaar ik, Denver A/S, dat het type radioapparatuur DENVER TWE-55B conform is met Richtlijn 2014/53/EU. De volledige tekst van de EU-conformiteitsverklaring kan worden geraadpleegd op het volgende internetadres: Ga naar: denver.eu en klik vervolgens op het zoekpictogram op de bovenste regel van de website. Type het modelnummer: TWE-55B. Ga nu naar de productpagina en de RED-richtlijn is te vinden onder downloads/andere downloads.
Bedrijfsfrequentiebereik: 2402 - 2480 MHz
Maximaal uitgangsvermogen: 4 dBm

DENVER A/S
Omega 5A, Soefton
DK-8382 Hinnerup
Denemarken
www.facebook.com/denver.eu

Denver A/S behoudt zich het recht voor drukfouten te maken

Denver A/S kan niet aansprakelijk worden gesteld voor technische of typografische fouten en behoudt zich het recht voor om zonder voorafgaande kennisgeving wijzigingen aan te brengen in het product en de handleidingen.

Indien u onnauwkeurigheden of omissies vaststelt, kunt u ons daarvan op de hoogte stellen op het adres op de achterzijde.

NED-8

Contact

Main contact point: contact.hq@denver.eu

Nordics
Headquarters
Denver A/S
Omega 5A, Soefton
DK-8382 Hinnerup
Denemarken
Phone: +45 86 22 61 00
(Push "1" for support)

E-Mail
support.de@denver.eu

E-Mail
For technical questions, please write to:
support.hq@denver.eu

For all other questions please write to:
contact.hq@denver.eu

Benelux
DENVER BENELUX B.V.
Luchthavenweg 10C-13
3440 HE Woerden
The Netherlands
Phone: 0900-3437623
E-Mail: support.nl@denver.eu

Austria
Lufi Premium Service GmbH
Deutschbrenn 1
1230 Wien
Phone: +43 1 594 3060
E-Mail: denver@lufiservice.at

Spain/Portugal
DENVER SPAIN S.A.
Boulevard Augustin y Louis Lumiere, nº 23 - nave 30
48900 DA TEONIA
Valencia (Spain)
Phone: +34 960 046 863
E-Mail: support.es@denver.eu

Poland
LetMeRepair Poland sp. z o.o.
ul. Ciepłotowska 140
62-800 Kalisz
Phone: 62 75 98 092
E-Mail: denver-service@letmerepair.pl
Godziny pracy: 8 - 18 (poniedziałek - piątek)

If your country is not listed above, please write an email to contact.hq@denver.eu



Denver A/S
Omega 5A, Soefton
DK-8382 Hinnerup
Denemarken
denver.eu
facebook.com/denver.eu

