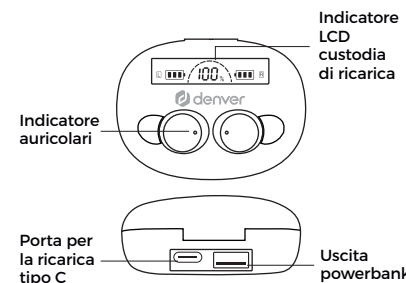


**TWE-55B**  
24/10/2024



### Auricolari con powerbank TWE-55B



denver.eu  
www.facebook.com/denver.eu  
Manuale d'uso

ITA-1

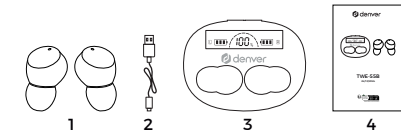
### Informazioni sulla sicurezza

Leggere attentamente le istruzioni di sicurezza prima di utilizzare il prodotto per la prima volta. Conservare le istruzioni per riferimento futuro.

- Questo prodotto non è un giocattolo. Tenerlo fuori dalla portata dei bambini.
- Avvertenza: questo prodotto contiene delle batterie ai polimeri di litio.
- Tenere il prodotto fuori dalla portata dei bambini e degli animali domestici per evitare che venga masticato o ingerito.
- La temperatura di esercizio e stoccaggio del prodotto va da 0 gradi Celsius a 40 gradi Celsius. Temperature inferiori o superiori potrebbero comprometterne il funzionamento.
- Non aprire mai il prodotto. Il contatto con i componenti elettronici interni può provocare una scossa elettrica. Le riparazioni o la manutenzione devono essere eseguite solo da personale qualificato.
- Non esporre a fonti di calore, acqua, umidità o luce solare diretta!
- Rimuovere gli auricolari dal prodotto in caso di perdite o eccessivo calore per evitare ustioni o irritazioni cutanee.
- Proteggere l'udito dal volume troppo alto. Un livello di volume eccessivo può danneggiare l'udito.

ITA-2

- La tecnologia wireless Bluetooth funziona entro un raggio di circa 10 m (30 piedi). La distanza di comunicazione massima può variare a seconda della presenza di ostacoli (persone, oggetti metallici, pareti, ecc.) o di un ambiente elettromagnetico.
- Le microonde emesse dal dispositivo Bluetooth possono compromettere il funzionamento di apparecchi elettronici medicali.
- L'unità non è resistente all'acqua. In caso di penetrazione di corpi estranei o di acqua all'interno dell'unità, sussiste il pericolo di incendio o di scossa elettrica. In caso di penetrazione di corpi estranei o di acqua all'interno dell'unità, interrompere immediatamente l'utilizzo.
- I prodotti non supportano la ricarica rapida armonizzata.



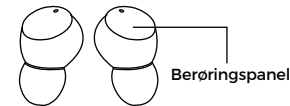
### Contenuto confezione:

- Due auricolari (L/R)
- Cavo USB di ricarica
- Custodia di ricarica
- Manuale d'uso

ITA-3

### Istruzioni per l'uso

#### 1. Abbinamento degli auricolari con lo smartphone



#### Passaggio 1.

Una volta rimossi dalla custodia di ricarica gli auricolari si accendono. In caso contrario, premere a lungo il pannello a sfioramento su entrambi gli auricolari. L'accensione viene accompagnata dal messaggio vocale 'Accensione'.

#### Passaggio 2.

Il LED VERDE inizia a lampeggiare su entrambi gli auricolari. I due auricolari si associano automaticamente l'uno con l'altro in 5 sec.

Una volta effettuato l'abbinamento tra loro, uno degli auricolari presenterà attiverà il lampeggio del LED VERDE in modo alternato. Ciò indica che gli auricolari sono pronti per l'abbinamento con lo smartphone.

#### Passaggio 3.

A questo punto, attivare il Bluetooth sul proprio smartphone per cercare i dispositivi nelle vicinanze. Abbinare lo smartphone con il dispositivo "TWE-55B". Il messaggio vocale "Connesso"

ITA-4

segnalerà quando l'abbinamento è riuscito. Inserire "0000" se viene richiesta la password. Gli auricolari dovrebbero ricollegarsi automaticamente con lo smartphone dopo l'accoppiamento.

#### Nota:

l'auricolare L o R può essere usato da solo per l'accoppiamento con il proprio smartphone e quindi è disponibile solo suono mono.

#### 2. Durante la riproduzione della musica

- Toccare il pannello L o R UNA VOLTA per riprodurre/mettere in pausa la traccia
- Toccare il pannello sull'auricolare L o R DUE VOLTE per passare al brano successivo/precedente
- Toccare il pannello L o R TRE VOLTE per aumentare/diminuire il volume
- Toccare il pannello sull'auricolare L o R per 3 secondi per attivare Siri o Google Assistant.

#### 3. Durante le chiamate

- Toccare il pannello L o R UNA VOLTA per rispondere/rispondere alla chiamata in arrivo/terminare la chiamata.
- Toccare il pannello L o R per 2 secondi per respingere la chiamata in arrivo.

ITA-5

#### 4. Ricarica degli auricolari e custodia di ricarica

- Riporre gli auricolari nella custodia di ricarica: gli auricolari si spegneranno e si ricaricheranno automaticamente. Quando gli auricolari sono in carica, il LED si illumina in VERDE. Il LED VERDE si spegne quando la carica è completa.
- Quando la custodia è in carica, il LED della custodia lampeggia per 30 secondi e poi si spegne. Quando la custodia è completamente carica l'indicatore digitale LCD lampeggia e mostra 100%.

#### 5. Parametri prodotto

Nome del modello: TWE-55B  
Versione Bluetooth: 5.3  
Nome Bluetooth: TWE-55B (auricolare L / R / entrambi)  
Tempo di stand by: Circa 60 ore  
Tempo di riproduzione musica: fino a 3 ore (80% Volume)  
Capacità della batteria degli auricolari: 3,7V 30 mAh x L / R  
Capacità della custodia di ricarica: 3.7V 500 mAh

Nota: tutti i prodotti sono soggetti a modifiche senza preavviso. Ci riserviamo il diritto di correggere errori e omissioni nel manuale.

TUTTI I DIRITTI RISERVATI, COPYRIGHT DENVER A/S

ITA-6



Le apparecchiature elettriche ed elettroniche e le batterie incluse contengono materiali, componenti e sostanze che possono essere pericolose per la salute e per l'ambiente nel caso in cui il materiale di scarto (apparecchiature elettriche ed elettroniche e batterie) non venisse gestito correttamente.

Gli apparati elettrici ed elettronici e le batterie sono contrassegnati con il simbolo del cestino barrato mostrato sopra. Questo simbolo indica che le apparecchiature elettriche ed elettroniche e le batterie non devono essere smaltite con gli altri rifiuti domestici, ma separatamente.

È importante inviare le batterie usate alle strutture appropriate e predisposte. In questo modo si ha la garanzia che le batterie verranno riciclate in conformità alla normativa senza danneggiare l'ambiente.

Per le apparecchiature elettriche ed elettroniche e le batterie, tutte le città hanno stabilito dei sistemi di smaltimento che prevedono il conferimento gratuito presso le stazioni di riciclaggio oppure di raccolta porta a porta. Ulteriori informazioni sono disponibili presso l'ufficio tecnico municipale.

ITA-7

Con la presente, Denver A/S dichiara che l'apparecchiatura radio TWE-55B è conforme alla direttiva 2014/53/UE. Il testo completo della dichiarazione di conformità EU è disponibile al seguente indirizzo Internet: [denver.eu](http://denver.eu) quindi fare clic sull'icona di ricerca nella parte superiore del sito Web. Scrivere il numero di modello: TWE-55B. A questo punto accedere alla pagina del prodotto: la direttiva RED si trova nella sezione download/altri download. Intervallo di frequenze operative: 2402 - 2480 MHz  
Potenza massima in uscita: 4 dBm

DENVER A/S  
Omega 5A, Soeften  
DK-8382 Hinnerup  
Danimarca  
[www.facebook.com/denver.eu](http://www.facebook.com/denver.eu)

**Avvertenza:**  
contiene una  
batteria al litio

**Denver A/S si riserva i diritti per eventuali errori di stampa**  
Denver A/S non potrà essere ritenuta responsabile di eventuali errori tecnici o tipografici e si riserva il diritto di apportare modifiche al prodotto e ai manuali senza preavviso.

Nel caso in cui si riscontrino imprecisioni o omissioni, invitiamo l'utente a informarci all'indirizzo riportato sul retro della copertina.

ITA-8

### Contact

Main contact point: [contact.hq@denver.eu](mailto:contact.hq@denver.eu)

#### Nordics

Headquarter  
Denver A/S  
Omega 5A, Soeften  
DK-8382 Hinnerup  
Denmark

Phone: +45 86 22 61 00

(Push "1" for support)

E-Mail:

[support.hq@denver.eu](mailto:support.hq@denver.eu)

E-Mail:

[support.hq@denver.eu](mailto:support.hq@denver.eu)

For all other questions please write to:

[contact.hq@denver.eu](mailto:contact.hq@denver.eu)

#### Benelux

DENVER BENELUX B.V.

Denverweg 100-10

3440 HE Woerden

The Netherlands

Phone: 0900-3437623

E-Mail: [support.nl@denver.eu](mailto:support.nl@denver.eu)

#### Spain/Portugal

DENVER SPAIN S.A.

Ronda Agustín y Louis Lumière, nº 23 - nave

9

Parque Tecnológico

48900 DA TEONIA

Valencia (Spain)

Spain

Phone: +34 960 046 863

E-Mail: [support.es@denver.eu](mailto:support.es@denver.eu)

Portugal:

Phone: +35 1252 240 294

E-Mail: [denver.service@atf.pt](mailto:denver.service@atf.pt)

#### Germany

Denver Germany GmbH Service

Max-Ernst-Straße 4

34235 Paderborn

Phone: +49 881 379 369 40

E-Mail:

[support.de@denver.eu](mailto:support.de@denver.eu)

#### Fairflex GmbH

Repair and service

Bauhof-Cheest Str. 3 TÜR 2

33029 Neanderthal

For TV, E-Mobility/Household/Balancboards, Smartphones & Tablets

Phone: +49 881 379 369 69

E-Mail: [denver@fairflex.de](mailto:denver@fairflex.de)

#### Austria

Lurt Premium Service GmbH

Deutschbrenner 1

1200 Wien

Phone: +43 1 594 3060

E-Mail: [denver@lurt-service.at](mailto:denver@lurt-service.at)

#### Poland

LetMeRepair Poland sp. z o.o.

ul. Ciepłotowska 140

62-800 Kalisz

Phone: 62 75 98 002

E-Mail: [denver-service@letmerepair.pl](mailto:denver-service@letmerepair.pl)

Codziemy pracy: 8 - 18 (poniedziałek - piątek)

If your country is not listed above,

please write an email to

[contact.hq@denver.eu](mailto:contact.hq@denver.eu)



Denver A/S

Omega 5A, Soeften

DK-8382 Hinnerup

Denmark

denver.eu

[facebook.com/denver.eu](http://facebook.com/denver.eu)



22

PAP