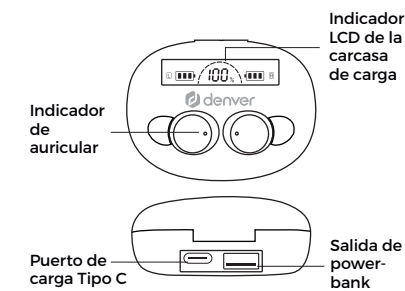


**TWE-55B**  
24/10/2024



**Auriculares verdaderos con Powerbank TWE-55B**



denver.eu  
www.facebook.com/denver.eu  
Manual de instrucciones

ESP-1

**Información sobre seguridad**

Lea detenidamente estas instrucciones de seguridad antes de usar el producto por primera vez y guarde las instrucciones como referencia futura.

- Este producto no es un juguete. Manténgalo fuera del alcance de los niños.
- Advertencia: Este producto incluye baterías de polímero de litio.
- Mantenga el producto fuera del alcance de los niños y mascotas para evitar que lo mastiquen o se lo traguen.
- La temperatura de almacenamiento y de funcionamiento del producto es de 0 grados Celsius a 40 grados Celsius. Una temperatura superior o inferior a esta puede afectar al funcionamiento.
- Nunca abra el producto. Tocar las partes electrónicas del interior puede provocar una descarga eléctrica. Las reparaciones o el mantenimiento debe realizarlo únicamente personal cualificado.
- ¡No la exponga al calor, agua, humedad o luz solar directa!
- Retire los auriculares en caso de cualquier fuga o de un calor excesivo del producto para evitar quemaduras o erupciones.
- Protéjase los oídos frente a un volumen alto. El volumen alto puede dañar los oídos.

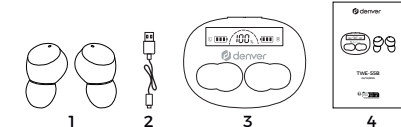
ESP-2

9. La tecnología inalámbrica Bluetooth opera dentro de un alcance de unos 10 metros (30 pies). La distancia de comunicación máxima puede variar dependiendo de la presencia de obstáculos (personas, objetos metálicos, paredes, etc.) o del entorno electromagnético.

10. Aquellos microondas que emitan desde un dispositivo Bluetooth pueden afectar el funcionamiento de los dispositivos médicos electrónicos.

11. La unidad no es impermeable. Si entra en la unidad agua o un objeto extraño, se puede provocar que haya un incendio o una descarga eléctrica. Si entra en la unidad agua o un objeto extraño, detenga su uso inmediatamente.

12. Los productos no admiten la carga rápida armonizada.



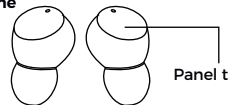
**Contenido de la entrega:**

- Dos auriculares (L/R)
- Cable de carga USB
- Carcasa de carga
- Manual de instrucciones

ESP-3

**Instrucciones de uso**

**1. Emparejamiento de los audífonos con el smartphone**



**Paso 1.**

Los auriculares se encenderán una vez que se saquen de la carcasa de carga, o pulse durante un periodo prolongado de tiempo los paneles táctiles de ambos auriculares para encender los auriculares con el aviso de voz de "Encendido".

**Paso 2.**

El LED VERDE empezará a parpadear en ambos auriculares. Ambos auriculares se vincularán automáticamente en un plazo de 5 segundos.

Una vez que se han emparejado entre sí, uno de los auriculares mostrará un LED VERDE parpadeando de forma alternativa, lo que significa que están listos para emparejarse con el smartphone.

**Paso 3.**

Ahora encienda el Bluetooth en el smartphone para buscar dispositivos cercanos y emparejarlos con el nombre "TWE-55B" con el aviso de voz "Conectado" una vez que se ha emparejado

ESP-4

correctamente. Introduzca "0000" si se le solicita una contraseña.

Los auriculares volverán a conectarse automáticamente con el teléfono inteligente después de vincularlos

**Notas:**

Los auriculares L o R pueden utilizarse solos para vincularlos con el teléfono inteligente, estando disponible únicamente el sonido mono.

**2. Durante la reproducción de música**

2.1 Toque el panel L o R UNA VEZ para reproducir/pausar la pista

2.2 Toque el panel L o R DOS VECES para salta a la pista Siguiete / Anterior

2.3 Toque el panel L o R TRES VECES para aumentar / disminuir el volumen

2.4 Toque durante 3 segundos el panel L o R para activar Siri o Google Assistant.

**3. Durante llamadas**

3.1 Toque el panel L o R UNA VEZ para responder una llamada entrante/finalizar la llamada.

3.2 Mantenga pulsado el panel L o R durante 2 segundos para rechazar la llamada.

**4. Cargue los auriculares y la base de carga**

4.1 Coloque los auriculares en la carcasa de carga; los auriculares estarán apagados y la

ESP-5

carga se inicia automáticamente. Cuando los auriculares se estén cargando, el LED de los auriculares brilla de color VERDE y el LED VERDE se apaga cuando están completamente cargados.

4.2 Cuando la carcasa está cargando, el LED de la carcasa brilla durante 30 segundos y se apaga y el indicador digital del LED parpadea y muestra 100 % cuando la carcasa está completamente cargada.

**5. Parámetros del producto**

Nombre del modelo: TWE-55B

Versión Bluetooth: 5.3

Nombre del Bluetooth: TWE-55B (L / R / Ambos auriculares)

Tiempo en espera: Aproximadamente 60 horas

Tiempo de reproducción de música: hasta 3 horas (80 % del volumen)

Capacidad de la batería de los audífonos: 3,7V 30 mAh x L / R

Capacidad de la batería de la carcasa de carga: 3,7V 500 mAh

Aviso - Todos los productos pueden estar sujetos a cambios técnicos sin previo aviso. Además, nos reservamos el derecho de corregir errores y omisiones en el manual.

TODOS LOS DERECHOS RESERVADOS, COPYRIGHT DENVER A/S

ESP-6



Los equipos eléctricos y electrónicos, y las pilas o baterías incluidas, contienen materiales, componentes y sustancias que pueden ser perjudiciales para su salud y para el medio ambiente si el material de desecho (equipos eléctricos y electrónicos y baterías) no se manipula correctamente.

El equipo eléctrico y electrónico y las pilas aparecen marcadas con un símbolo de un cubo de basura tachado, véase arriba. Este símbolo indica que los equipos eléctricos y electrónicos y sus pilas o baterías no deben ser eliminados con el resto de residuos domésticos, sino que deben eliminarse por separado.

Como usuario final, es importante que usted remita las pilas o baterías usadas al centro adecuado de recogida. De esta manera se asegurará de que las pilas y baterías se reciclan según la legislación y no dañarán el medio ambiente.

Todas las ciudades tienen establecidos puntos de recogida en los que puede depositar los equipos eléctricos y electrónicos y sus pilas o baterías gratuitamente, o solicitar que los recojan en su hogar. Puede obtener información adicional en el

ESP-7

departamento técnico de su ciudad. Por la presente, DENVER A/S declara que el equipo de radio tipo DENVER TWE-55B cumple con la Directiva 2014/53/EU. El texto completo de la declaración de conformidad de la UE está disponible en la siguiente dirección de Internet: Introduzca: denver.eu y posteriormente busque el ICONO situado en la línea superior de la página. Escriba el número de modelo: TWE-55B. Ahora entre en la página del producto y la directiva RED se encuentra bajo descargas/otras descargas. Rango de funcionamiento del alcance de frecuencia: 2402 MHz - 2480 MHz Potencia de salida máxima: 4 dBm

DENVER A/S  
Omega 5A, Soeften  
DK-8382 Hinnerup  
Dinamarca  
www.facebook.com/denver.eu

**Denver A/S se reserva los derechos de los errores de impresión**  
Denver A/S no puede asumir ninguna responsabilidad por cualesquiera errores técnicos o tipográficos y se reserva el derecho de realizar cambios al producto y manuales sin previo aviso. En caso de que detecte cualquier inexactitud u omisión, infórmenos en la dirección que aparece en la contraportada.

ESP-8

**Contact**

Main contact point: [contact.hq@denver.eu](mailto:contact.hq@denver.eu)

**Nordics**

Headquarter  
Denver A/S  
Omega 5A, Soeften  
DK-8382 Hinnerup  
Denmark  
Phone: +45 86 22 61 00  
(Push "1" for support)

**E-Mail**

[support.hq@denver.eu](mailto:support.hq@denver.eu)

**E-Mail**

[support.hq@denver.eu](mailto:support.hq@denver.eu)

**For all other questions please write to:**

[contact.hq@denver.eu](mailto:contact.hq@denver.eu)

**Benelux**

DENVER BENELUX B.V.  
Luisenweg 10C-13  
3440 HE Woerden  
The Netherlands  
Phone: 0900-3437623  
E-Mail: [support.nl@denver.eu](mailto:support.nl@denver.eu)

**Spain/Portugal**

DENVER SPAIN S.A.  
Oporto, Rua Gomes Louca Lumina, nº 23 - nave  
B  
Parque Tecnológico  
4800 DA FEIJÓIA  
Vale de Sousa  
Phone: +34 960 046 863  
E-Mail: [support.es@denver.eu](mailto:support.es@denver.eu)

**Portugal**

Phone: +35 255 240 294  
E-Mail: [denver.service@atf.pt](mailto:denver.service@atf.pt)

**Germany**

Denver Germany GmbH Service  
Max-Ernst-Straße 4  
34225 Paderborn  
Phone: +49 831 379 369 40  
E-Mail: [support.de@denver.eu](mailto:support.de@denver.eu)

**Fairflex GmbH**

Repair and service  
Bauhof-Deepest Str. 3 TÜR 2  
33029 Norderstedt  
For TV, E-Mobility/Houseboards/Balancboards,  
Smartphones & Tablets  
Phone: +49 831 379 369 69  
E-Mail: [denver@fairflex.de](mailto:denver@fairflex.de)

**Austria**

Lurt Premium Service GmbH  
Deutschbrenn 1  
1230 Wien  
Phone: +43 1 904 3060  
E-Mail: [denver@lurt-service.at](mailto:denver@lurt-service.at)

**Poland**

LetMeRepair Poland sp. z o.o.  
ul. Ciepłochowska 140  
62-800 Kalisz  
Phone: 62 75 98 092  
E-Mail: [denver-service@letmerepair.pl](mailto:denver-service@letmerepair.pl)  
Godziny pracy: 8 - 18 (poniedziałek - piątek)

If your country is not listed above,  
please write an email to  
[contact.hq@denver.eu](mailto:contact.hq@denver.eu)



Denver A/S  
Omega 5A, Soeften  
DK-8382 Hinnerup  
Denmark  
denver.eu  
facebook.com/denver.eu

