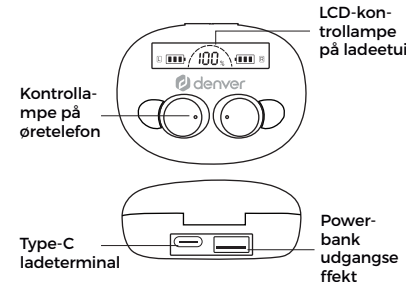


TWE-55B
24/10/2024



Ægte øretelefoner med powerbank TWE-55B



denver.eu
www.facebook.com/denver.eu
Betjeningsvejledning

DEN-1

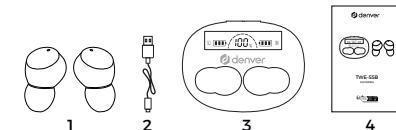
Sikkerhedsoplysninger

Læs omhyggeligt sikkerhedsanvisningerne, før du tager produktet i brug første gang, og gem vejledningen til senere brug.

1. Dette produkt er ikke et legetøj. Hold det udenfor børns rækkevidde.
2. Advarsel: Dette produkt indeholder LiPo-batterier.
3. Hold produktet udenfor børns og kæledyrs rækkevidde, så dele ikke bliver tygget på eller slugt.
4. Produktets drifts- og opbevaringstemperaturområde ligger fra 0 °C til 40 °C. Udenfor dette område kan funktionaliteten blive påvirket.
5. Produktet må aldrig åbnes. Hvis du rører de elektriske dele i enheden, kan du få elektrisk stød. Reparation og service bør altid udføres af kvalificeret fagmand.
6. Må ikke udsættes for varme, væske, fugt eller direkte sollys!
7. Hold op med at bruge øretelefoner i tilfælde af lækage eller overdreven varme, så du undgår forbrændinger eller udslæt.
8. Beskyt dine ører mod høj lydstyrke. Høj lydstyrke kan beskadige din hørelse.

DEN-2

9. Trådløs Bluetooth-teknologi fungerer indenfor en rækkevidde på ca. 10 m. Den maksimale kommunikationsdistance kan variere afhængigt af forhindringer i området (mennesker, metalgenstande, vægge osv.) eller de elektromagnetiske forhold.
10. Mikrobølger fra en Bluetooth-enhed kan påvirke funktionsevnen i elektroniske medicinske enheder.
11. Enheden er ikke vandtæt. Hvis væske eller fremmedlegemer trænger ind i enheden, kan det medføre brand eller elektrisk stød. Hvis væske eller fremmedlegemer trænger ind i enheden, skal du omgående afbryde brugen.
12. Produkterne understøtter ikke harmoniseret hurtigopladning.



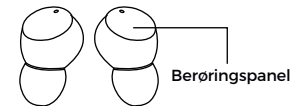
Indholdet i pakken:

1. To øretelefoner (L/R)
2. USB-ladekabel
3. Ladeetui
4. Betjeningsvejledning

DEN-3

Brugsanvisning

1. Parring af øretelefonerne med din smartphone



Trin 1.

Dine øretelefoner tænder, når du tager dem ud af ladeetuiet, eller hvis du holder berøringspanelerne på begge øretelefoner inde for at tænde dem. Du hører taleprompten "Tænd".

Trin 2.

GRØN LED begynder at blinke på begge øretelefoner. De to øretelefoner opretter forbindelse til hinanden indenfor 5 sekunder.

Når forbindelsen er oprettet, blinker den GRØNNE LED på en af øretelefonerne som tegn på, at de er klar til parring med din smartphone.

Trin 3.

Slå Bluetooth til på din smartphone, søg efter enheder i nærheden, og opret forbindelse til navnet "TWE-55B". Du hører taleprompten "Tilsluttet", når forbindelsen er oprettet. Indtast "0000", hvis du bliver bedt om en adgangskode. Øretelefonerne opretter automatisk forbindelse med din smartphone efter parring.

DEN-4

Bemærk:

Øretelefonen mærket L eller R kan bruges alene til parring med din smartphone. Kun monolyd vil være tilgængelig.

2. Under afspilning af musik

- 2.1 Tap panelet L eller R ÉN GANG for at afspille et musiknummer eller sætte musiknummeret på pause
- 2.2 Tryk på berøringspanelet på L eller R TO gange for springe til næste/forrige musikfil på pause
- 2.3 Tryk på berøringspanelet på L eller R TRE gange for at skru op/ned for lyden
- 2.4 Hold berøringspanelet på L eller R inde i 3 sekunder for at aktivere Siri eller Google Assistant.

3. Under opkald

- 3.1 Tap panelet L eller R ÉN GANG for at besvare et indgående opkald eller afslutte et opkald.
- 3.2 Tryk på panelet L eller R i 2 sekunder for at afvise et indgående opkald.

DEN-5

4. Opladning af øretelefonerne og ladeetuiet

- 4.1 Placér øretelefonerne i ladeetuiet, hvorefter de automatisk slukker og starter opladning. Under opladning lyser LED-kontrollamperne på øretelefonerne GRØNT, og den GRØNNE LED SLUKKER, når de er fuldt opladet.
- 4.2 LED-kontrollampen på etuiet blinker i 30 sekunder og slukker dernæst, når etuiet oplades. Kontrollampen blinker og viser 100 %, når etuiet er fuldt opladet.

5. Produktspecifikationer

Modelnavn: TWE-55B
Bluetooth-version: 5.3
Bluetooth-navn: TWE-55B (L / R / Begge øretelefoner)
Standbytid: Ca. 60 timer
Afspilningstid for musik: op til 3 timer (80 % lydstyrke)
Øretelefonernes batterikapacitet: 3,7 V, 30 mAh x L/R
Opladeretiets batterikapacitet: 3,7 V 500 mAh

Bemærk - Ret til uvarslet ændring af alle produkter forbeholdes. Vi tager forbehold for fejl og udeladelser i denne manual.

ALLE RETTIGHEDER RESERVERET, COPYRIGHT DENVER A/S

DEN-6



Elektrisk og elektronisk udstyr samt medfølgende batterier indeholder materialer, komponenter og stoffer, der kan være skadelige for menneskers sundhed og for miljøet, hvis affaldet (kasseret elektrisk og elektronisk udstyr og batterier) ikke håndteres korrekt.

Elektrisk og elektronisk udstyr og batterier er mærket med ovenstående symbol med en affaldsspand overstreget med et kryds. Symbolet angiver, at elektrisk og elektronisk udstyr og batterier ikke må bortskaffes sammen med almindeligt husholdningsaffald men skal bortskaffes særskilt.

Det er vigtigt, at du som slutbruger afleverer dine brugte batterier på de hertil beregnede indsamlingssteder. På denne måde er du med til at sikre, at batterierne genanvendes i overensstemmelse med lovgivningen og ikke belaster miljøet.

Alle kommuner har etableret indsamlingsordninger, hvor affald fra elektrisk og elektronisk udstyr samt batterier gratis kan afleveres på genbrugsstationer og andre indsamlingssteder eller blive afhentet direkte fra boligierne.

DEN-7

Nærmere information kan fås hos kommunens tekniske forvaltning.

Hermed erklærer Denver A/S, at radioudstyrstypen DENVER TWE-55B er i overensstemmelse med direktiv 2014/53/EU. EU-overensstemmelsestekstens fulde tekst kan findes på følgende internetadresse: Gå ind på denver.eu, og klik på søgeikonet øverst på hjemmesiden. Skriv modelnummeret: TWE-55B. Du kommer nu ind på produktsiden, hvor RED-direktivet kan findes under downloads/andre downloads. Driftsfrekvensområde: 2402 MHz - 2480 MHz
Maksimal udgangseffekt: 4 dBm

DENVER A/S
Omega 5A, Soeften
DK-8382 Hinnerup
Danmark
www.facebook.com/denver.eu

**Advarsel:
Indeholder
lithium-batteri**

Denver A/S tager forbehold for trykfejl
Denver A/S kan ikke holdes ansvarlig for evt. tekniske og typografiske fejl og forbeholder sig ret til at foretage ændringer i produktet og brugervejledningen uden forudgående varsel. Hvis du bliver opmærksom på fejl eller udeladelser, bedes du lade os det vide på adressen, der findes på bagsiden.

DEN-8

Contact

Main contact point: contact.hq@denver.eu

Nordics

Headquarter
Denver A/S
Omega 5A, Soeften
DK-8382 Hinnerup
Denmark
Phone: +45 86 22 61 00
(Push "1" for support)

E-Mail

For technical questions, please write to:
support.hq@denver.eu
For all other questions please write to:
contact.hq@denver.eu

Benelux

DENVER BENELUX B.V.
Lindendreef 10
3440 HE Woerden
The Netherlands
Phone: 0900-3437623
E-Mail: support.nl@denver.eu

Spain/Portugal

DENVER SPAIN S.L.
Calle Argemone y Louis Lumiere, nº 23 - nave 30
46100 BURJASSOT
Valencia (Spain)
Phone: +34 960 046 863
E-Mail: support.es@denver.eu

Portugal

Phone: +35 255 240 294
E-Mail: denver.service@denver.com

Germany

Denver Germany GmbH Service
Max-Ernst-Straße 4
34291 Paderborn
Phone: +49 89 379 369 40

E-Mail

support.de@denver.eu

Fairflex GmbH

Repair and service
Buckel-Cheest Str. 3 TOR 2
53029 Neanderthal
For TV, E-Mobility/AV/Accessories/Balancboards, Smartphones & Tablets
Phone: +49 89 379 369 69
E-Mail: denver@fairflex.de

Austria

Luf Premium Service GmbH
Deutschbrenn 1
1230 Wien
Phone: +43 1 594 3060
E-Mail: denver@lufservice.at

Poland

LetMeRepair Poland sp. z o.o.
ul. Czajkowskiego 140
62-800 Kalisz
Phone: 62 75 98 092
E-Mail: denver-service@letmerepair.pl

Czechia

Godiny pracy: 8 - 18 (pondělí až pátek)

If your country is not listed above, please write an email to contact.hq@denver.eu



Denver A/S
Omega 5A, Soeften
DK-8382 Hinnerup
Denmark
denver.eu
facebook.com/denver.eu

